




棒温度計の使い方と注意点



- どんな温度計でも、完全に正しいというわけではありません。温度計によって、同じものはかっても、ほんの少しだけちがってきます。
- ガラスの筒でできていますから、簡単におれてしまいます。

- 測る時は、時間をじっくり使って測りましょう。

- 目盛りを読むときは、温度計と目線の交わる角度を垂直に保ち、目盛りの近い方を読むようにします。




< 19度と読み19℃と書く >

< 19に近いのでこれも19℃ >


- 使用後は汚れを洗い落とし、ていねいにふいて、ケースにもどしましょう。

★使い方の悪い例

- ① 棒温度計を攪はん棒のかわりに使ってしまう例



- ② 地面に直接棒温度計をさし、地面の温度を測ろうとしている例



- ③ 液だめを手でにぎってしまう例

