

# 川崎市立橘高校の BYAD



2022.2 橘高校BYAD担当者

# CONTENTS ご説明内容

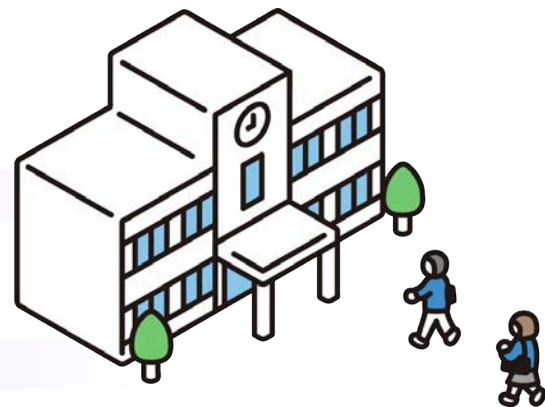
1 BYADとは

2 端末について

3 購入からお渡しまで

4 どのように使うか、使えるか

5 Q&A



# 1. BYADとは

Bring Your Assigned Device の頭文字をとったものです。直訳すると「割り当てられたあなたの端末を持ってくる」となり、転じて、**学校で指定した端末を学校に持ち込んで活用する**という意味になります。

似ている言葉にBYOD (Bring Your Own Device) やCYOD (Choose Your Own Device) があります。 ※1

※1 BYOD…もともと持っているなどの、自分の端末を持ってくる  
CYOD…学校が指定するスペックや端末の中から自分の端末を選ぶ

A purple, starburst-shaped graphic containing the text "BYAD" in black, sans-serif font.A purple, starburst-shaped graphic containing the text "BYOD" in black, sans-serif font.A purple, starburst-shaped graphic containing the text "CYOD" in black, sans-serif font.

# 1. BYADとは 橘高校はなぜBYADなのか

同じ時間を過ごすように  
同じ端末を用いた学び

端末を、学校生活の手助けになるようなツール（道具）にしていく必要があります。これまでの学校生活を高度情報社会に応じてより充実させるために、端末というツールを使う、ということです。

授業などでアプリを使ってデータを加工するとき、同じ端末であれば効率よく教員がフォローできます。行事では生徒同士で便利な使い方を見つけて、シェアすることもできます。そういった、学校で同じ時間を過ごすような「共有性」や「チーム感」をより広め、より深められるツールをとしていきます。

BYADの導入は学校生活のアップデートです。同じ時間を過ごすように、同じ端末を使って、より充実した橘高校生活をデザインしていきます。

## 2.端末について 導入時期とBYAD価格の内訳

### 導入時期

2022年度入学生から年次進行

### BYAD価格の内訳

端末代金だけでなく、保守料も含めています。

（別途オプション品があります。  
オプション品をご購入の際は、BYAD価格にプラスされます。）



詳細なスペックや価格は  
入学手続きの際に配布されるチラシをご覧ください。



## 2. 端末について 導入の年次進行

2022年 3月時点	2021年度	2022年度	2023年度	2024年度	2025年度
中学3年生	高校入試	入学&購入		卒業	端末はご自由にご利用ください
中学2年生		高校入試	入学&購入		卒業
中学1年生			高校入試	入学&購入	

2022年度入学生より年次進行でBYADを導入します。

2024年度には三学年全員がBYADを活用できる予定です。

卒業後は、保守契約はつきませんが、端末は個人所有となります。

## 2. 端末について BYAD価格の内訳



入学時のBYAD価格は、**3年分まとめた価格です。**  
そのため、2年目以降に追加でお支払いいただくことはありません。  
なお、導入後に有料アプリが必要になる場合など、追加で料金が発生する可能性があります。  
その際は必ず事前にご案内申し上げます。ご了承ください。

## 2.端末について 端末の保守と保証

在学中に端末が故障や破損したときは、  
いつでも何度でも業者による修理を受けることができます。  
修理費は保守料として端末購入価格にあらかじめ含まれて  
いますので、後から請求されることはありません。 ※2



※2 一部、特別なケースとして有償になる場合があります。  
(故意による破損やメーカー保証外などのケース)



## 2. 端末について 端末の保守と保証

### その他

- バッテリーとアダプタも保証対象です。
- 水濡れにも対応しています。
- 引き取り修理となった場合は代替機をお渡しします。
- 盗難補償もついています。 ※3



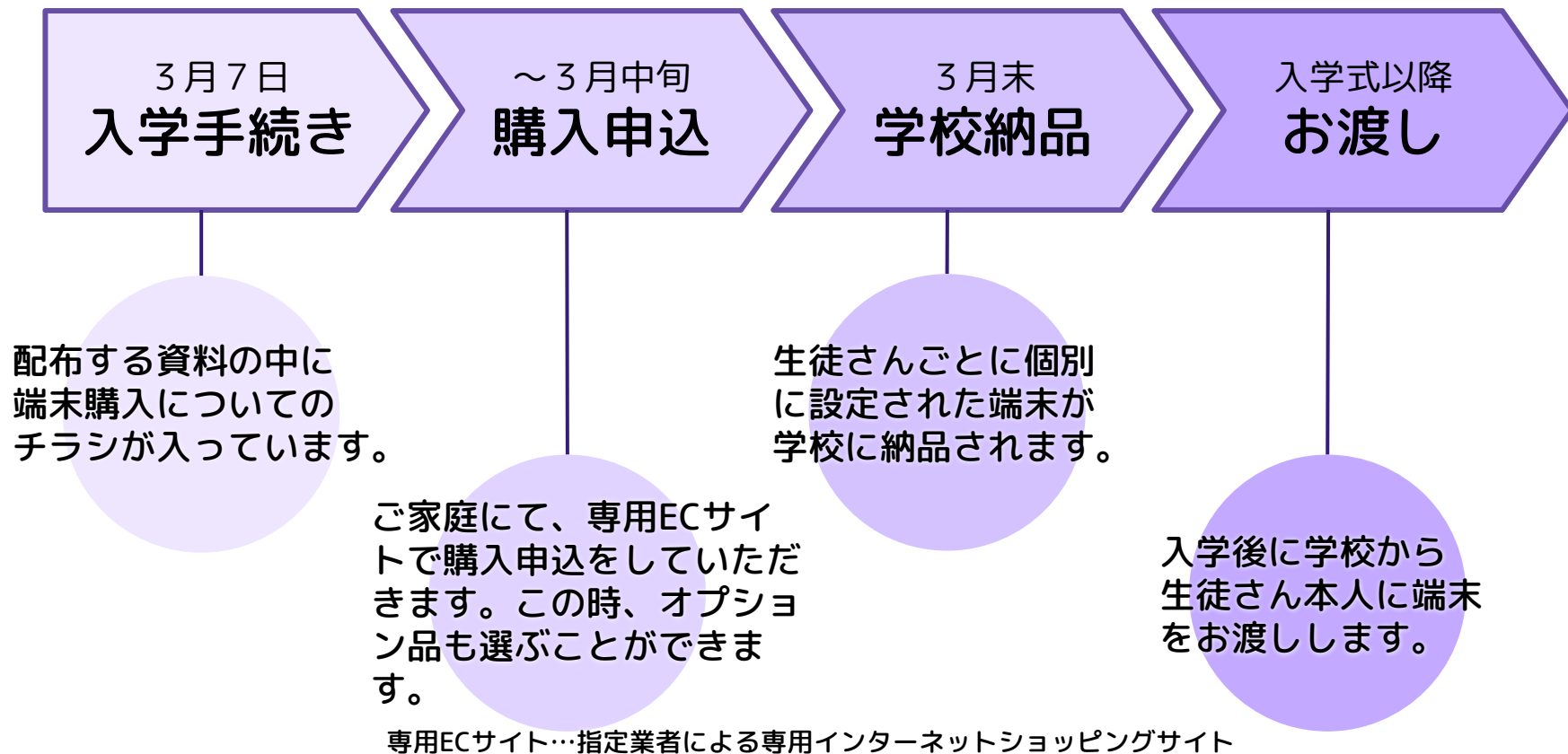
※3 警察に盗難届が受理された場合に限りです。

紛失、置忘れは対象外です。

※4 保証金額内として無償、保証金額を超える場合は無償で新品交換となります。


※5 故障によるデータの欠損は保証できませんので、日頃よりバックアップをとることを推奨します。

# 3.購入からお渡しまで



# 3.購入からお渡しまで 支払方法

クレジットカード  
(一括・分割・リボ)



または

コンビニ



専用ECサイトにて購入申込時にご指定いただきます。

専用ECサイト…指定業者による専用インターネットショッピングサイト

# 4.どのように使うか、使えるか

使用例をピックアップします。

8:30

登校

1日の連絡を確認します。イベントの前後であれば、その準備や振り返りを行います。



8:45

S H R

担任の先生と連絡内容の確認をします。  
その日の体調や様子を見守りは、対面でのやりとりを大切にします。

# 4.どのように使うか、使えるか

8:50

## 授業

調べる・撮る・まとめる、はもちろんできますし、見る・見せるといったインプットとアウトプットもできます。



12:45

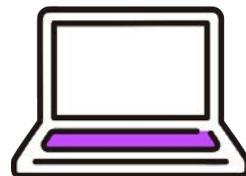
## 昼休み

昼休みを含め、休み時間の利用は自由です。  
タッチタイピングの練習や課題の確認をしてもいいですが、目を休めたり、体をほぐしたりして過ごすこともお勧めします。

# 4.どのように使うか、使えるか

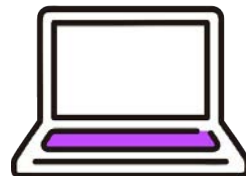
13:30

授業



15:20

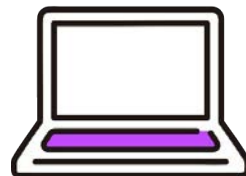
S H R



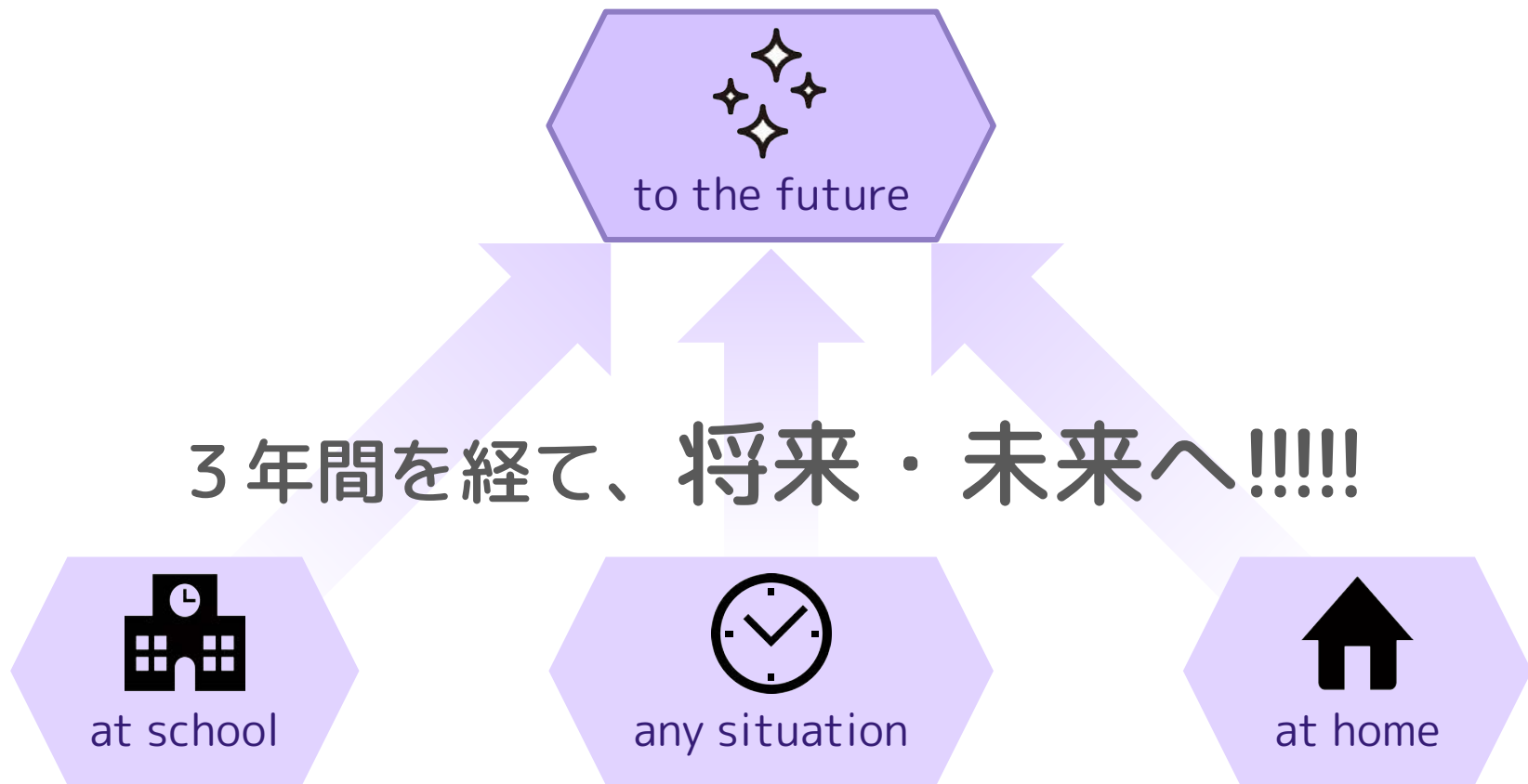
15:30

放課後

部活動や委員会で資料を見たり、意見をまとめたり  
することに使えます。



# 4.どのように使うか、使えるか



# 4.どのように使うか、使えるか

## 授業

- ▶外国語のプレゼンを見て、語学力を高める
- ▶技術の細かい部分をピックアップして、習得する

## 行事

- ▶クラスの意見を集約し、委員会に持っていく
- ▶編集したデータを共有ドライブでシェアする

## 部活動

- ▶動画を撮って、フォームを確認する
- ▶試合結果や記録を残して、分析する



at school



# 4.どのように使うか、使えるか



at home



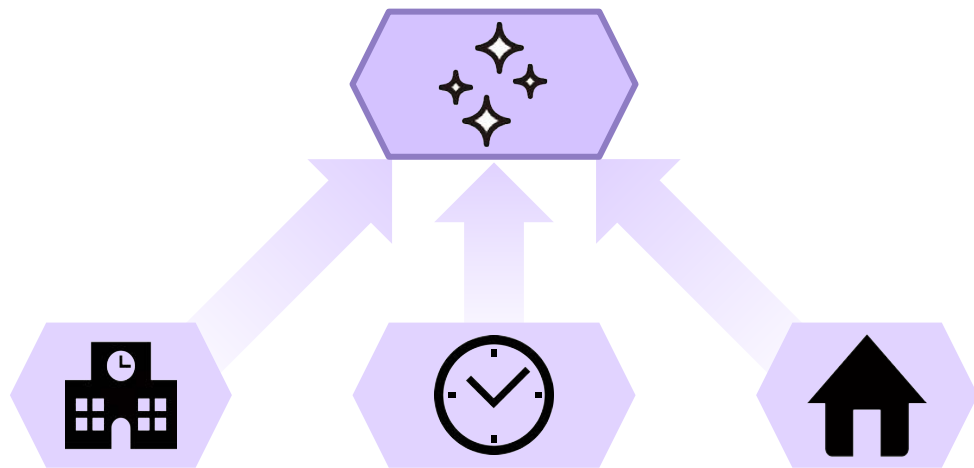
any situation

家でも、どこでも。

- ▶ 課題に取り組む
- ▶ 授業の記録を確認する
- ▶ 学校からの連絡を確認する
- ▶ 興味・関心のあることを調べる
- ▶ 時事ニュースを知る

など

# 4.どのように使うか、使えるか



**3年間を経て、将来・未来へ!!!!**

日常的に端末を使うことで  
タイピングスキル向上、データシェア、ソフトウェアの活用など  
基本的なコンピュータリテラシーの習得を目指します。

# 5.Q&A

Q 1. 橘高校ではICTをどのように活用していますか？

A 1. 本校ではGoogle Workspaceに学校独自で登録しています。これまでも、貸出タブレットやPC教室などでGoogleClassroomをはじめ、様々なサービスを授業や行事に活用しています。

例えば、欠席した生徒に向けて授業の動画やプリントをClassroomに投稿したり、行事などで作ったムービーや編集音源をGoogleDriveで共有したりしています。Meetを使って授業を中継をすることもありますし、提出物の締め切りや小テストの日程をリマインドすることもあります。



# 5.Q&A

Q 2. BYAD端末はどのように活用するのですか？

A 2. 1人1台の同じ端末を持つことで学校生活で共通のツール（道具）が増えます。ツールですから動画やWebだけではありません。例えばノートや模造紙の代わりに、授業の予習と復習で資料に目を通す、総合的な探究の時間でのインプットとアウトプットなどができます。さらに、今日の委員会是何時にどこの教室で開かれるのか、課題の提出はいつか、という日々の情報も確認できます。また、これらの活動を通して、現代社会の必須スキルとも言えるタッチタイピングなどの基本的なコンピュータリテラシーも身につけていきます。



# 5.Q&A

Q 3. 端末を家で使ってもいいですか？

A 3. もちろん、ご自宅で使っていただいて大丈夫です。せっかくの端末ですから、学校のことだけでなくぜひ様々な方面で有効に活用してください。ご自宅での利用については、ご家庭でルールを作るなど生活リズムが乱れないように注意してください。



# 5.Q&A

Q4. 毎日学校に持って来なければいけないですか？

A4. 学校で使うためにご購入いただいているので、学校で使うときにすぐに取り出せる状態にしておいてください。ご自宅で充電していただくこととなりますので、毎日学校に持って来ることとなります。

登校していて使わないときは教室の個人ロッカー（鍵付き）に入れておいても構いません。ロッカーの鍵は各自でしっかりと管理してください。



# 5.Q&A

Q 5. 学校で充電できますか？

A 5. 学校では充電できません。過充電を避けるためバッテリーの残量を確認して、必要に応じてご自宅で充電して下さい。



# 5.Q&A

Q6. オプション品にはどんなものがありますか？

A6. 辞書アプリ※があります。ケースやスタイラスペンは特に指定はありませんので、必要に応じて各自で用意してください。

※辞書については英語科や国語科からのお知らせをご確認ください。





# 5.Q&A

Q 7. 卒業後に故障した場合はどのようにになりますか？

A 7. 業者による保守と保証は在学中のみ適用されます。そのため、卒業後は業者による保守と保証は受けられません。入学時の端末お渡しの際に保証書も同封されていますが、メーカー保証は1年間ですので卒業後はメーカー保証期間外になります。恐れ入りますが、故障した場合は直接メーカーにお問い合わせ下さい。



# 5.Q&A

Q 8. 家にインターネット環境がなく、家で課題ができないときはどうしたらいいですか？

A 8. 放課後などに学校で取り組んで下さい。学校のほとんどの場所ではBYAD端末をインターネットにつなげることができます。



# お問い合わせ先

ご不明な点がございましたら、  
川崎市立橘高校 BYAD担当者 まで  
ご遠慮なくお問い合わせください。

**電話**.....044-411-2640

**メール**.....byad\_manager@tachibana-h.ed.jp

9:00～16:30（学校休業日を除く）

※授業等ですぐに対応できない場合も  
ございますのでご承知おきください。

