

# 「個人票」と「ドリルパーク」の連携について

学習状況調査結果「個人票」と「ドリルパーク」をつなげることで、一人ひとりに応じた学習問題を作ることができます。

※個人票が届いたら、毎年、手順に沿って「個人票」と「ドリルパーク」を連携してください。

## 「個人票」と「ドリルパーク」のつなげ方

準備するもの

- ・GIGA端末
- ・個人票

手順

初めての場合

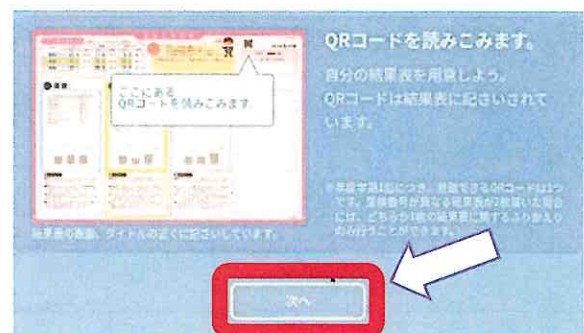
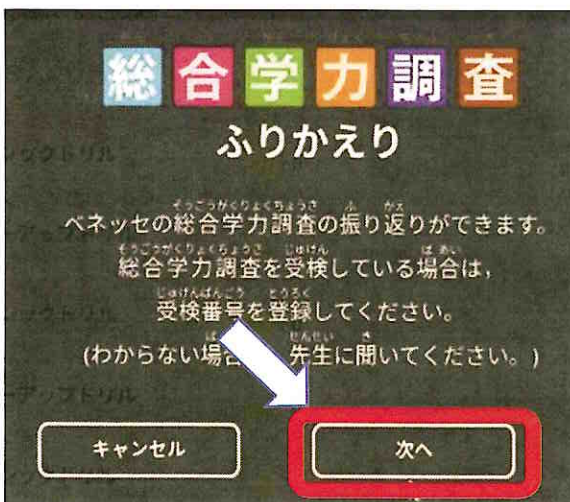
①ミライシードを開き「ドリルパーク」をクリック



②最下部にある「総合学力調査ふりかえり」をクリック



③「次へ」をクリックし、さらに「次へ」をクリック



④ QRコードをカメラに映して QRコードを読み取る



うまく読み取れない場合は手入力もできます。

⑤ ふりかえる時期を選択



※調査を受けた年度が表示されます

⑥ 学習したい項目を選択



2回目以降の場合


① ミライシードを開き「ドリルパーク」をクリック



② 最下部にある「総合学力調査ふりかえり」をクリック



③ ふりかえる時期を選択



④ 学習したい項目を選択

