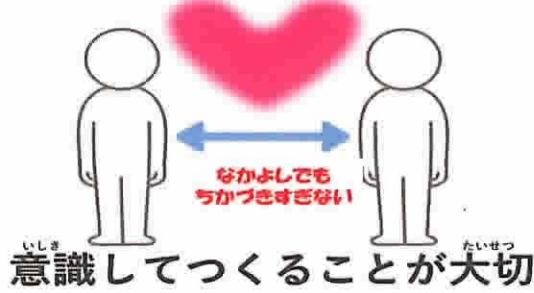


| | |
|---|---|
| <p>しんがた 新型コロナウイルス感染症 かんぜんしょう</p> <p>かんぜん 感染しないために、 まわりの人^{ひと}にうつさないために、 わたしたちができること</p> | <p>本日の内容</p> <ul style="list-style-type: none"> ○ 感染症予防の3原則 ○ 新型コロナウイルスの増殖と生存期間 ○ 感染しないために大切なこと ○ 朝の検温、健康チェック |
| <p>感染症予防の3原則</p> <p>1. 感染源を断つこと 2. 感染経路を断つこと 3. 抵抗力をつけること</p>  | <p>1. 感染源を断つこと</p>  |
| <p>どうやって感染するの？</p> <p>感染した人のせきやつばが、 人の口や鼻^{はな}に入って感染する</p>  | <p>どうやって感染するの？</p> <p>みんなが使う場所をさわって、 ウイルスが付いた手から感染する。</p>  |
| <p>2. 感染経路を断つこと</p> <p>この3つをさけること</p> <p>密閉 密着 密接</p>  | <p>人がたくさん集まる学校では・・・</p>  |

ひととの距離 (ソーシャルディスタンス) を



3. 抵抗力をつけること



新型コロナウイルスの生存期間

新型コロナウイルスの生存期間

WHO(世界保健機関)が新型コロナウイルスの正式名称として「新型コロナウイルス」を決定した。

新型コロナウイルスの生存期間を調べた。

空気中* 3時間

紙の表面** 4時間

ボール紙の表面 24時間

プラスチックの表面 2〜3日間

ステンレスの表面 2〜3日間

* 米国疾病予防センター(CDC)とワシントン大学
ロサンゼルス校、フランス国立衛生公衆衛生研究センターが
新型コロナウイルスを人工的に培養した結果、
新型コロナウイルスは乾燥した状態で1日以上生存する可能性がある。



感染しないために大切なこと

① 正しい手洗い

② マスクをつけること

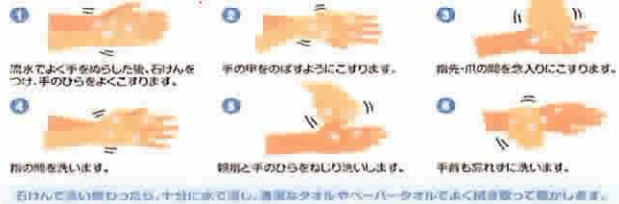
③ 換気の徹底



① 正しい手洗い



① 手洗い 正しい手の洗い方



出典：首相官邸HP

まわりの人にうつさないために

② マスクをつけることが大切

正しいマスクの着用



③ 換気の徹底

- ・ 2方向の1つ以上の窓！
- ・ 常に、換気扇やエアコンのスイッチON！



朝の検温、健康チェック

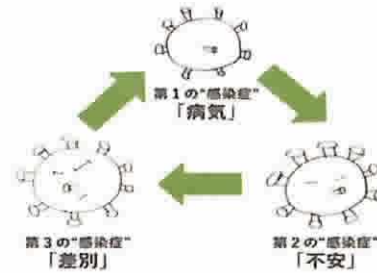
毎朝体温を測りましょう！



けんこう ひょう
健康チェック表に
きろく
記録しよう

体調が悪いときは無理に登校しないようにしましょう

ひとりひとりが気を付けないと
クラスはうつやせて力を失っていきま



3つの「感染症」は
つながっている

3

不安なことや心配なことがあったら



いえん せんせい
家の人や先生に
さうなん
相談しましょう

一人一人ができることを 確実に行うことが大切です



みんながくわい
みんなで感染拡大を
おほ
防ぎましょう！

令和3年度 川崎市立有馬中学校 保健給食指導部

安全な給食を もう一度考えよう



令和3年 9月1日(水)

給食当番

給食当番のチェック項目

- 体調は万全か
- 身支度は完全か
- 衛生的な手指か

給食当番チェック表

文部科学省基準

1年間保存書類
チェックの直後に
担任の先生の認印
をもらう

| 月 | 日 | 当番 | 確認 | 備考 |
|---|----|-------|----|----|
| 9 | 1 | 佐藤 大 | ○ | |
| 9 | 2 | 田中 花 | ○ | |
| 9 | 3 | 鈴木 健 | ○ | |
| 9 | 4 | 高橋 美 | ○ | |
| 9 | 5 | 山本 誠 | ○ | |
| 9 | 6 | 中村 真 | ○ | |
| 9 | 7 | 小林 悠 | ○ | |
| 9 | 8 | 渡辺 莉 | ○ | |
| 9 | 9 | 吉岡 光 | ○ | |
| 9 | 10 | 森田 浩 | ○ | |
| 9 | 11 | 石川 玲 | ○ | |
| 9 | 12 | 山口 悠 | ○ | |
| 9 | 13 | 佐々木 希 | ○ | |
| 9 | 14 | 松本 健 | ○ | |
| 9 | 15 | 山崎 美 | ○ | |
| 9 | 16 | 佐藤 大 | ○ | |
| 9 | 17 | 田中 花 | ○ | |
| 9 | 18 | 鈴木 健 | ○ | |
| 9 | 19 | 高橋 美 | ○ | |
| 9 | 20 | 山本 誠 | ○ | |
| 9 | 21 | 中村 真 | ○ | |
| 9 | 22 | 小林 悠 | ○ | |
| 9 | 23 | 渡辺 莉 | ○ | |
| 9 | 24 | 吉岡 光 | ○ | |
| 9 | 25 | 森田 浩 | ○ | |
| 9 | 26 | 石川 玲 | ○ | |
| 9 | 27 | 山口 悠 | ○ | |
| 9 | 28 | 佐々木 希 | ○ | |
| 9 | 29 | 松本 健 | ○ | |
| 9 | 30 | 山崎 美 | ○ | |

正しい例



給食当番の
正しい身支度

手を洗う時



1 手のひら



2 手の甲



3 つめ



4 指の間



5 親指



6 手首

正しい手洗い

給食当番優先

ソーシャル
ディスタンス

蛇口は1つおきに使う
順番を決めて少人数で

手洗い時に、
密を作らない

配膳の時

配膳台の準備

配膳台はアルコールを吹きかけ、ティッシュで拭く。バケツに水を入れておく。



食事前の身じたく・準備①

- ・カバンは椅子の下
- ・机をふく(持参のふきん)
- ・必ずナプキン使用
- ・ていねいな手洗い
- ・手洗い以外は着席
- ・直前までマスク着用



食事前の身じたく・準備② 一人用のパーテーションを使います。



配膳を済ませ、トレイを机に置いて着席したら、パーテーションを開き、机にセットします。



マスクをつけるまでは、
パーテーションを
片付けません。

パーテーションを
セットしてあっても、
おしゃべりは
できません。

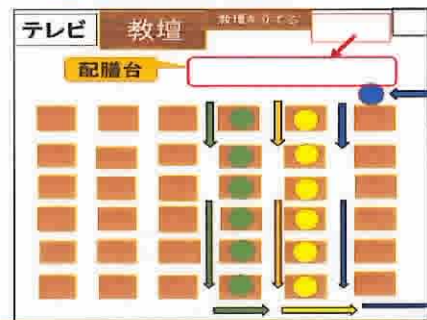


両サイドをゴムで固定します。



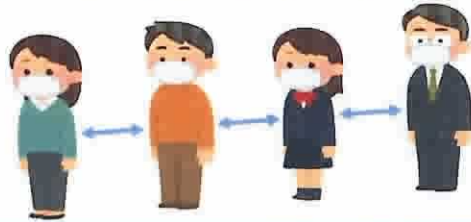
使わない時は、
自分の机の横に
下げておきます。

廊下に並ぶのは、列ごとに。



ソーシャル
ディスタンス

今までとは違います。守ろう！
ソーシャルディスタンス



教室内の環境

・窓を開けて

換気をする。

なるべく換気しながら
喫食

食べる時

飛沫を飛ばさない
黙って食べる

黙



立ち歩かない



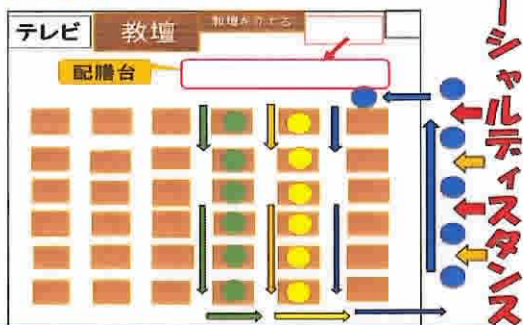
食べ終わったら
すぐマスク

片付ける時

列ごとに片付け
片付け終わった人は
教室内や廊下で
密を作らない

密を作らない

密を作らない。



見えないものに対し
全力で想像して
仲間のために
思いやりの心で
行動することが
できる人になりましょう。