

2025年度（令和7年度）

入学のしおり



かわさきしりつあさだしょうがっこう
川崎市立浅田小学校

Tel. 044-333-5966（平日8：00～17：00）

FAX. 044-344-3793

ホームページ：



<http://kawasaki-edu.jp/2/712asada>

YouTubeチャンネル：



※2.26(水)14:45～15:30

令和6年度学校報告会の配信を予定しています。

入学説明会次第

日 時 令和7年2月6日（木）10：00より

場 所 川崎市立浅田小学校・体育館

1. 学校長あいさつ

2. 入学に向けて

(1)楽しい小学校生活をおくるために（教務）

- ・自分のことは自分でする習慣を
- ・浅田小のきまり
- ・入学までに準備していただきたいもの…持ち物、服装
- ・日課表
- ・児童の安全について

(2)保健に関すること（養護教諭）

- ①基本的な生活習慣 ②健康管理 ③保健室の機能 ④定期健康診断
- ⑤保健緊急連絡カード ⑥学校において予防すべき感染症
- ⑦日本スポーツ振興センター

(3)学校給食（栄養士）

- 1、給食を通して 2、給食の内容 3、給食当番 4、その他

- ・給食使用食材一覧表

- ・学校給食の申込みと学校給食費の納付についてのお知らせ

(4)「ミマモルメ」について（別紙）（教頭）

(5)特別支援教育体制について（支援教育コーディネーター）

(6)預金口座振替による学校諸費引落について（事務職員）

(7)就学援助について（別紙）（事務職員）

3. 入学式について（教務）

- ・1年生のおもな年間の予定

4. 質疑応答

5. PTAより

6. わくわくプラザについて（こども文化センターより）



(1) 楽しい小学校生活をおくるために

～入学を前にしてご家庭で心がけてほしいこと～

小学校は楽しく学習するとともに集団生活を学ぶところです。お子さんが明るく期待をもって入学式にのぞめるようご家庭でのご配慮をお願いします。

個人差もありますので一概にはいえませんが、おおよそ次のことをめやすにしてください。

*自分のことは自分でする習慣を

食事・排せつ・衣服の着脱・清潔・睡眠などの基本的な生活習慣は自分でできるようにしましょう。

早寝・早起き・朝ごはん

本人の必要とする睡眠時間に合わせて、寝る時間・起きる時間を決めましょう。

朝ごはんをしっかり食べましょう。

排せつ

ひとりでトイレに行き、用がたせるようにしましょう。

用便後、上手にトイレットペーパーを使ってふき、手を洗えるようにしましょう。

ズボンを脱がずにトイレが使えるようにしましょう。(学校のトイレは男女別に分かれていて、洋式と和式があります。)

毎朝トイレに行き排便する習慣をつけましょう。

衣服の着脱

ひとりで衣服を脱いだり着たりすることができ、脱いだ衣服をたたんで置くことができるようにしましょう。

子どもがひとりではけて活動しやすいくつや、着替えのしやすい服装で登校させてください。

清潔

ハンカチ、ティッシュをいつも身につけましょう。

洗顔、歯みがき、手あらいが自分でできるようにしましょう。

髪が長い場合は、ゴムできちんととめましょう(シンプルなゴムを使用)。

身のまわりの整理整頓

できるだけひとりで学習の準備ができ、自分の持ち物をかたづけられるようにしましょう。また、学習に必要なもの以外は持ってこさせないようにお願いします。

※トラブルの原因になることが多いです。


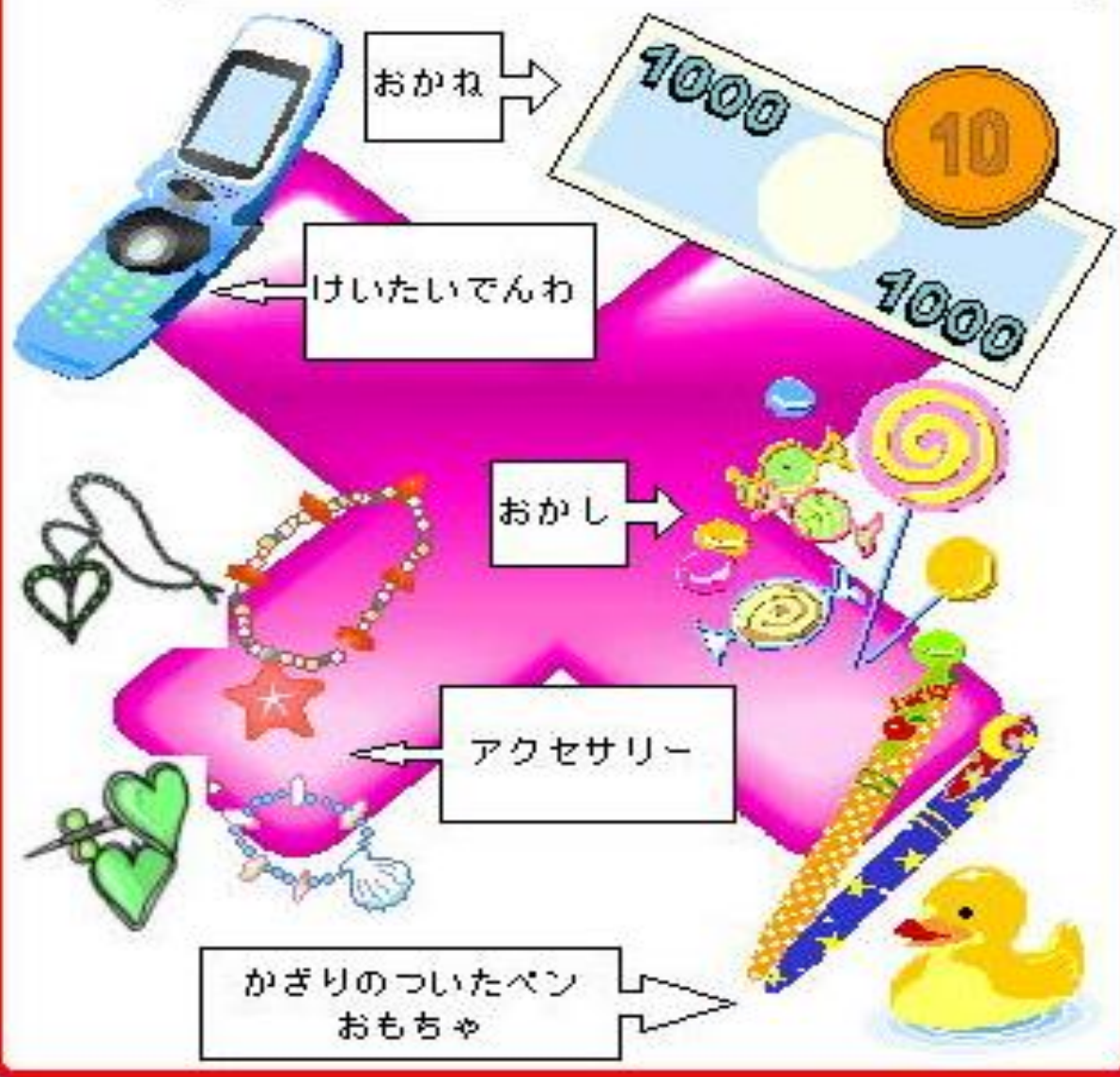
小学校に入学すると、同じクラスの友だちをはじめ、たくさんの友だちと一緒に勉強したり運動したり遊んだりします。それだけにこれまでよりも協調性が必要となります。お子さんと一緒に、学校に来て学校の様子を見学したり、本校に通学する近所の子どもたちと遊ばせたりして、親しみや安心感をもたせるように工夫していただきたいと思います。

- 簡単なあいさつができるようにしましょう。
「おはようございます」 「さようなら」 「ありがとう」 「ごめんなさい」
- 自分の名前が言えるようにしましょう。
名前をよばれたら「はい」と元気良く返事ができるようにしましょう。
- だれとでも仲良く遊べるようにしましょう。
- 人の話を落ち着いて聞くことができるようにしましょう。
- 先生や友だちと約束したことが守れるようにしましょう。
- 必要なことは言えるようにしましょう。
「トイレに行きたいです」 「気分が悪いです」 「・・・でこまっています」など
- えんぴつやはさみやはしが正しく持てるようにしましょう。
- 時間を気にしながら行動する習慣をつけましょう。
- 自分のものと他人のものとの区別ができるようにしましょう。
- 緊急時に、自分の住所、親の名前、電話番号が言えるようにしましょう。

*子どもの成長には個人差があり、できないからといって「悪い」わけではありません。
「できないと、学校で困るよ。」といったマイナスなイメージではなく、
「できるようになるともっと楽しいよ。」といった声かけをお願いします。

浅田小のきまり①

学習に使わないものは、
学校にもってきません



メモちょう
こうかんノート

***入学までに準備していただきたいもの**

※すべてのものに名前を記入してください



◇ランドセル

◇うわばき (バレーシューズのような形・前後に名前を書いてください。)

◇うわばき入れ

◇手さげ (うわばき入れ、体育着袋を入れます)

◇ふでばこ (実用的で使いやすいもの)


◇えんぴつ (2Bのもの5本くらい ・赤えんぴつ1本・キャップはいりません)

◇けしごむ (消しやすいシンプルなもの・ケースにも本体にも記名を)

◇したじき (絵のないシンプルなものがいいです)

◇すいとう (お茶か水)

実用的でシンプルなものをご用意ください



◇体育着 男女とも同じです。

①赤白帽子

②白の丸首半袖シャツ (冬は長袖も可)

③インクブルーのハーフパンツ

④名札 (名前を忘れずに。)

⑤体育着入れ (きんちゃく型・脱いだ洋服もしまえる大きさのものをご用意ください。)

寒い時期には体育授業用の上着なども入れます (5ページ参照)。

※マイロード小田の小泉用品店でも購入できます。

◇防災ずきん

常時学校の児童いすにかけておきます。(背もたれ型をご用意ください。)

※カバーはつけません。

◇給食用品

・ナフキン (40×40cmくらい) ・給食袋 (ひもの長さ15cmくらい)

・マスク ※ナフキン・マスクなどは替え用を数枚用意してください

■校外学習などで、以下のものを使います。 (今お使いのものでも構いません)

・リュックサック

(水筒、お弁当箱、筆記用具、雨具、上着などがまとめて入れられる大きさのもの)

・水筒 (暑い日に1日活動することがあります。十分な水分が入る大きさのもの)

☆入学後、学校で一括購入予定の教材 (入学後再度連絡)

・のり ・はさみ ・道具箱 ・名前ペン ・かきかたペン ・連絡帳
・クーピーペンシル ・連絡袋 ・国語ノート ・算数ノート・算数ブロックなど

※クレヨン、例年お祝いとしてもらっています。

児童の安全について（登下校 欠席・遅刻・早退の連絡、対応）

～日頃から事故防止にご留意を～

入学したばかりの子どもたちは、新しい生活への不安、慣れない登下校など、心理的に不安定になる要素をかかえています。日常の生活には、リズムをもたせるとともに、時間の余裕をもたせ、落ち着いて行動できるように心がけさせてください。

～交通事故の防止～

- ・道路での遊びや飛び出しに注意するように心がけさせてください。
- ・信号、横断歩道、歩道橋などの意味や渡り方を教えてください。

～登下校の安全～

- ・決められた通学路を守って登下校します。より道はしません。
- ・決められた時間帯に登下校します。
- ・遅刻や早退の場合は必ず保護者が付き添ってください。
- ・防犯ブザー(入学式の日に配ります)をランドセルにつけて身を守ります。



～学校の安全管理～

- ・保護者はIDカードを着用して、学校内にお入りください。
- ・児童の登下校時以外の時間は、校門は電子錠で管理しています。

児童の欠席・遅刻・早退について

○欠席、遅刻の連絡

- ・配信メール「ミマモルメ」で受け付けています。8：30の始業を過ぎてもお子さんが学校にいない場合、学校から電話をします。確実に伝えるようお願いいたします。

○遅刻・早退の送り迎え

- ・安全確保のために、遅刻する場合には保護者の方が門まで送って下さるようお願いいたします。

*低学年のお子さんはインターフォンに手が届かなかったり、門の開け閉めができなかったりする場合があります。8：30には電子錠がロックされます。

- ・体調不良や、家事都合、通院などで早退するさいは、児童の安全確保のため、必ず保護者のお迎えをお願いいたします。児童をひとりで帰すことはできません。

(2) 保健に関すること

1. 基本的な生活習慣について

◎寝る時間、起きる時間を決めましょう。


小学生低学年に必要な睡眠時間は10～11時間といわれています。



◎食事の時間を決めましょう。

特に朝食は一日のリズムのはじまりです。

食べることで目覚めや排便をうながします。



◎排便のリズムを整えましょう。

朝の排便がベスト！



2. 健康管理について

◎就学時健診でむし歯やそのほかの疾病があった人は入学前に治療をすませましょう。

◎洗顔、歯みがき、うがい、手洗いの習慣をつけましょう。

むし歯や歯肉炎のある児童が多く見られます。特に歯みがきについては、みがいた後に大人が口の中を点検し、仕上げ磨きも出来るといいですね。

◎手足の爪切りをしましょう。

爪が伸びていると衛生的ではない事、思わぬけがをしたり、お友達にけがをさせたりする事もあります。週に一度は大人が見て、適切な長さを保つようにしましょう。

◎ハンカチ、ティッシュを持たせましょう。

手洗いの後、けがをした時などに必要です。毎日清潔なハンカチを身に着けるようにしましょう。登校前に「ハンカチ、ティッシュは持った？」と一声かけてあげてください。

◎登校前の健康観察をお願いします。

「見る」と「聞く」をお願いします



3. 保健室の機能について

保健室はお子さんが心身ともに元気で楽しい学校生活を送れるようにお手伝いをします。主に

- ・健康診断 ・身体測定（4月、9月、1月）
- ・登下校時や学校内でのけがの応急手当
- ・具合が悪い時の対応

等を行います。

翌日以降の継続的な処置（シップやガーゼの交換等）はご家庭での処置をお願いします。

4. 定期健康診断について

学校では、「学校保健安全法」に基づいて、4月から6月までの間に定期健康診断を行います。おもな目的は右の3点です。



学校で行われている健康診断は

「スクリーニング検査」と呼ばれるものです。

スクリーニングとは、病気などの疑いのある場合をふるい分け、精密検査の必要のあるお子さんを見つけ出すことを目的としています。疾病や異常があった場合には「健康診断結果のお知らせ」を配りますので、早めに受診してください。

なお、健康診断の前には、保健調査を行いますのでお子さんの健康上のことで学校に知らせておく必要がある場合は、どんなことでも結構ですので「保健調査票」の各項目及びその他のところに記入をしてください。

また、次のような場合は、早めに担任または養護教諭に文書でお知らせください。

- ① 運動や食事に制限がある
- ② 薬や食べ物などにアレルギーがある
- ③ 学校生活で配慮した方がよいことがある

5. 保健緊急連絡カードについて（本日配布）

学校で急に具合が悪くなった場合、緊急で医療機関への受診が必要なけがをした場合、確実な連絡先が必要になります。このカードに漏れのないよう記入をして、必ず学校に提出してください。

また、勤務先・携帯電話の番号・連絡先の変更があった場合は速やかに担任にお知らせください。入学式にお持ちください。

川崎市立蓮田小学校		緊急時災害時連絡カード					
		*緊急時に連絡する優先番号を□の中に書いてください					
1年 組()	2年 組()	3年 組()	4年 組()	5年 組()	6年 組()	生年月日	
ふりがな						年 月 日	
児童氏名						学年	
保護者氏名						〒 番 号	
住所						〒 番 号	
緊急連絡先						電話番号	
※数字は優先順位	1	氏名	職務	連絡先	電話番号		
	2	氏名	職務	連絡先	電話番号		
	3	氏名	職務	連絡先	電話番号		
緊急時のかかりつけ病院		内科・小児科	外科	整形外科	眼科	耳鼻科	歯科
アレルギー 無・有 (項目)		緊急で対応がありますか 無・有					
緊急時の連絡先		社会福祉	国民健康保険	その他()			
緊急時の連絡先		〒 番 号 (5年以内) が無・有 定額電話が 無・有					
緊急時の連絡先		*保護者で抱えておきたいことがありましたら、ご記入ください。*					
緊急時の連絡先		*緊急時、保護者に連絡がつかない場合、上記の病院に連絡するように希望します。ただし、探訪や転入していない病については、学校に任せます。					
緊急時の連絡先		保護者氏名					

6. 学校において予防すべき感染症

学校は、児童の集団生活の場のため、感染症には注意が必要です。下記に該当する感染症と診断された場合は出席停止となります。診断を受けたら学校に連絡してください。また、登校するときは、医師の診断を受け、病院で「登校許可証明書」を発行してもらい、学校に提出して登校してください。

	びょうめい 病名	しゅっせきていし きかん 出席停止の期間
第一種 だいいっしゅ	エボラ出血熱・痘そう	ち 治ゆするまで
	クリミア・コンゴ出血熱	
	重症急性呼吸器症候群	
	南米出血熱・パスト	
	マールブルグ病・ラッサ熱	
	急性灰白髄炎・ジフテリア	
	中東呼吸器症候群	
特定鳥インフルエンザ		
第二種 だいにしゅ	インフルエンザ	発症した5日を経過し、かつ解熱したあと2日を経過するまで
	百日咳	特有の咳が消失するまで、または、5日間の適正な抗菌物質製剤による治療が終了するまで
	麻疹（はしか）	解熱した後3日を経過するまで
	流行性耳下腺炎（おたふくかぜ）	耳下腺、顎下腺または、舌下腺の腫脹が発現した後5日を経過し、かつ、全身症状が良好になるまで
	風疹（三日ばしか）	発疹が消失するまで
	水痘（水ぼうそう）	すべての発疹がかさぶたになるまで
	咽頭結膜熱	主要症状が消失した後2日を経過するまで
	髄膜炎菌性髄膜炎	感染のおそれなくなるまで
	結核	感染のおそれなくなるまで
	新型コロナウイルス感染症	発症後5日経過し、かつ症状が軽快した後1日を経過するまで
第三種 だいさんしゅ	流行性角結膜炎	しょうじょう 症状により学校医、その他の医師において 感染のおそれがないと認めるまで
	急性出血性結膜炎	
	腸管出血性大腸菌感染症	
	コレラ・細菌性赤痢	
	腸チフス・パラチフス	
その他感染症		

学校保健安全法施行規則第18条

7. 日本スポーツ振興センターについて

学校では、学校管理下でけがをした場合の救済措置として、全国的な組織である災害共済給付制度（日本スポーツ振興センター）に加入しています。毎年、年度初めにわずかな掛け金を収めることにより、1年間学校管理下でのけが等により医療機関を利用した時に支払った金額や見舞い金が給付されるものです。別紙参照の上、期日までに加入同意の有無の回答をお願い致します。（3/1より回答ができます）

- けがの対象・・・学校にいるときのけが（授業中、休憩時間中）
登下校中のけが（交通事故などは対象外）
校外学習中のけが（遠足、修学旅行中） など
- 治療費・・・・・・・・保険診療として病院などに支払った合計額（自己負担額）が、
500点以上の場合が対象
- 加入・・・・・・・・原則として任意ですが、浅田小学校では全員が加入しています
- 掛け金・・・・・・・・1人につき、年額935円
そのうち460円が保護者負担、残りの475円は川崎市が負担

(3) 学校給食を通して～給食室から～

1、給食を通して

①習慣

- ・食前の手洗い。
- ・よくかんで、好き嫌いなく食べる。

②よい食事

- ・バランスのよい栄養のとり方や、食事のマナーを身につける。

③仲間づくり

- ・楽しい話題、明るい仲間づくりを育てる。



2、給食の内容について

①主食

パンとご飯が交互に出る献立になっています。その他に麺類などもです。



②主菜・副菜

主食には揚げ物や焼き物、副菜には野菜が中心となった献立になっています。



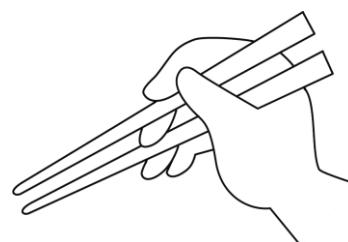
③牛乳

牛乳は成長期に必要なカルシウム摂取のためにほぼ毎日出ています。
また牛乳の代わりに発酵乳が出る日もあります。



④食器

給食にはスプーンやフォーク、はしも出てきます。
ご家庭でもはしを使う練習をするようにお願いします。



⑤献立表

毎月の献立表は、前月末に家庭に配布します。

献立表を参考に、朝・夕食とのバランスを考えたり、お子さんとの話題にしたりしてご活用ください。

お正月・お節句などの季節や行事に合わせた食品や献立があるので、お楽しみください。

⑥自校献立

年間二回ほど学校独自に行う自校献立があります。

3、給食当番について

①マスク

個人で用意します。当番は必ず着用します。洗濯をした清潔なものを持たせてください。

②白衣・帽子

学校で保管しているものを使用します。

当番だった週の金曜日には持ち帰り、月曜日に持たせてください。

持たせる際は洗濯をし、アイロンをかけたものをお願いします。



③ナフキン・給食袋

何枚か用意をし、毎日洗濯したものを持たせてください。

4、その他

①食事時間

食事時間は準備や片付けを含めて45分です。給食の準備や片付けはみんなで協力しあうので、家庭でも食事の準備・後片付け等、簡単な手伝いができるようにしましょう。

②あいさつ

食事前・後に「いただきます」・「ごちそうさま」のあいさつを元気よくします。

③食物アレルギー

食物アレルギーがある場合は、事前にお知らせください。

担任の先生や養護教諭、栄養士と相談し、対応を考えていきます。



給食献立「配り方表」例

月	火	水	木	金
4月 	12日 ポークカレー	13日 カロリマザー スパイシーポテトソース コーンスープ	14日 香ばしいお肉のベーコンに コレとほうろけハン おでしる	15日 フルーツパンチ びんぽうハンバーグ ミネストローネ
18日 香ばしいお肉のベーコンに わかめとコーンスープ オイスターソース丼	19日 スパイシーソース コロケ しづくパン コーンスープ	20日 香ばしいお肉のベーコンに ごまじり ぶさごぼん やさいスープ	21日 やさいソース かつおハン フキノコクサヤ	22日 めかしのごぼう揚げ ひよこのごまろうり ぶさごぼん
25日 ミニコンソレ フライパンサンド ポテージュ	26日 ごさき豆腐つくじ ぶさごぼん 餅もちみそスープ	27日 ごまじり ぶさごぼん しんじょうハンまめ かりん汁	28日 じこうこんだて くぱりかたひょう さいげつ せうしゅう 今月の行事食 じょうかく しんせうらい 入学・進級祝い 15日	

給食使用食材一覧表

保護者様

給食で使用する食材の**一部抜粋**を下にのせました。気になる食材がありましたら、栄養士までご相談ください。また、食べたことのない食材は、4月までに一度ご家庭で試してみることをおすすめします。

米・穀類	精白米	牛乳・乳製品		芋・芋製品	山芋
	雑穀米（黒米、十穀米、五色米）	卵	卵		さつまいも
	発芽玄米（発芽米ごはん）		うずら卵（水煮）		里芋
	米粒麦（麦ごはん）		ピーマン		じゃが芋
小麦粉	パン		オクラ	こんにゃく	コロッケ
	麺類	かぼちゃ	春雨		
	麩	水菜			
	ワンタンの皮	グリーンアスパラガス			
魚介類・甲殻類・練り製品	いか	野菜類	小松菜	果物・果物缶詰等	柑橘類（みかん、清見オレンジ等）
	あさり		さやいんげん		いちご
	あじ		大根		すいか
	いわし		チンゲン菜		梨
	かつお・かつお節		トマト		ぶどう
	かれい		にら		メロン
	子持ちししゃも		にんじん		りんご
	桜えび		パセリ		パインアップル（缶）
	さけ		ブロッコリー		黄桃（缶）
	さつまいも揚げ		ほうれん草		ラ・フランス（缶）
	さば		ミニトマト		ジャム（いちご・みかん等）
	さわら		ゆかり粉		海藻
	さんま		わけぎ	のり	
	しらす干し(ちりめん)		かぶ	ひじき	
	たら		キャベツ	生わかめ	
	なると		きゅうり	もずく	
	ホキ		ごぼう	茎わかめ	
	ほたて		しょうが	きのこ	こんぶ
まかじき	セロリ	しめじ			
まぐろ	たまねぎ	マッシュルーム			
めかじき	長ねぎ	えのきたけ			
焼きちくわ	なす	エリンギ			
	にんにく	なめこ(冷)			
肉・肉加工品	豚肉	白菜	調味料	乾燥きくらげ	
	とり肉	もやし		マヨネーズ	
	レバー	レタス		ごま油	
	ウイナーソーセージ	ホールコーン		オイスターソース	
	ベーコン	だけのこ		カレー粉	
	ハム	かんぴょう		ココアパウダー	
	ハンバーグ	えだ豆		ワイン	
	ぎょうざ	とうがん		みそ	
しゅうまい	ズッキーニ	七味唐辛子			
大豆・大豆製品	大豆	漬物		梅肉	スープの素
	豆腐			たくあんづけ	中華スープの素
	生揚げ	豆		白菜刻みキムチ	チリパウダー
	がんもどき			あずき	デミグラスソース
	油揚げ	雑穀類		白いんげん豆	トマトケチャップ
	きな粉			ごま	ラー油
	いり大豆	デザート		粟	豆板醤
	納豆			かしわもち	パプリカ
	豆乳			ひなあられ	テンメンジャン
	凍り豆腐		月見だんご	ターメリック	
黒豆		ゼリー	コチジャン		

学校給食の申込みと学校給食費の納付についてのお知らせ

学校給食の提供を受けるためには、**①学校給食の申込み** と **②学校給食費の口座振替** の **2種類の手続** を **両方** とも行っていただく必要があります。

1 学校給食の申込み及び学校給食費の口座振替の手続について

手続**①** 学校給食の申込み

※「QRコード」は株式会社デンソーウェブの登録商標です。

パソコンやスマホから、**オンライン手続かわさき (e-KAWASAKI)** で、学校給食の申込みを行ってください。

▶ 期 限 **令和7年4月14日まで**（転入生は給食を食べる日まで）

▶ 申込方法 **QRコードからサイトにアクセスして必要事項を入力**

※ 初めて e-KAWASAKI を利用する場合は、利用者登録が必要になります。

学校給食の申込み用



URL はこちら

<https://gpos.task.asp.net/cu/141305/ea/residents/procedures/apply/df59dc3-3b43-47d3-a0bb-a0b04214bd63/start>

(注) パソコンやスマホから手続きができない場合

「**学校給食申込書**」(4枚組の書類のうち**4枚目**) → **学校**に提出

- ▶ 切り離して必要事項を記入して、**入学式の日**に**学校**に提出してください。
- ▶ 学校給食申込書の用紙が必要な場合は、入学予定の学校に直接お問い合わせください。



手続**②** 学校給食費の口座振替の手続

パソコンやスマホから、**Web口座振替受付サイト**で口座振替の手続を行ってください。

▶ 期 限 **令和7年4月14日まで**（転入生は給食を食べる日まで）

▶ 申込方法 **QRコードからサイトにアクセスして必要事項を入力**

▶ 注意事項 **口座振替の手続はお子様ごとに必要です。**

口座振替の手続用



URL はこちら

https://koukin-koufuri.jp/kawasaki_city/GPFKWS01010Action.doInit.action?tax_fee=0210

(注) パソコンやスマホから手続きができない場合

「**口座振替納付依頼書**」(4枚組の書類のうち**1～3枚目**) → **金融機関**に提出

- ▶ 複写式ですので、切り離さずに必要事項を記入して、**裏面の金融機関に直接お持ちください。**
- ▶ 口座振替納付依頼書の用紙が必要な場合は、入学予定の学校に直接お問い合わせください。

<取扱金融機関>

銀行	信用金庫	その他
みずほ・三菱UFJ・三井住友・りそな・群馬・きらぼし・横浜・東日本・神奈川・静岡中央・ゆうちょ（郵便局）・PayPay・楽天・イオン	横浜信用金庫・川崎信用金庫・さわやか信用金庫・芝信用金庫・城南信用金庫・世田谷信用金庫	中央労働金庫・セレサ川崎農業協同組合

- 学校給食費以外の経費は、別途、学校が指定する金融機関の口座からの引落としとなります。
- 一度学校給食費の口座振替の手続を行うと、川崎市立学校（中学校・特別支援学校含む）への進学・転校の際の申込は必要ありません。
- 学校給食費の口座振替にかかる手数料は川崎市が負担しますので、保護者負担はありません。

2 学校給食費について

令和7年度の学校給食費と納期限（口座振替日）は次のとおりです。

	第1期	第2期	第3期	第4期	第5期	第6期	第7期	第8期	第9期
納期限	6月30日	7月31日	9月1日	9月30日	10月31日	12月1日	1月5日	2月2日	3月2日
対象月	4.5月分	6月分	7月分	8.9月分	10月分	11月分	12月分	1月分	2.3月分
納付金額 完全給食	10,800円	5,400円	5,400円	5,400円	5,400円	5,400円	5,400円	5,400円	10,679円
給食実施回数	187回(最大)	1食当たりの金額		317円					

- 令和7年度に実際に御負担いただく額については、国の交付金等を活用して補助することも検討していますので、4月頃に正式にお知らせします。
- 学校給食費は、最終的にお子様の1年間の給食食材の発注回数に応じて、お支払いいただきます。学校給食費の「精算」は第9期で実施します。
- 牛乳停止の場合は、上の金額から牛乳の料金が引かれた金額となります。

3 学校給食費の納付手続に関するQ&A

Q1 口座振替を申込期限までに手続できない場合はどうなるのか？

- A1 手続が完了していないと、第1期（4，5月分）の学校給食費については口座振替ができない場合があります。その際は、川崎市が発行する納付書により金融機関又はコンビニエンスストアで納付してください。納付書に印刷されたバーコードからモバイルレジ等で納付いただくことも可能です。次の納期限（第2期）に合算して口座振替をすることはできませんので、御注意ください。

Q2 食物アレルギー等により牛乳を停止する又は牛乳のみの提供を受ける場合はどのような手続が必要か？

- A2 「学校給食費区分変更届」の提出が必要となります。必要書類など詳細は学校に御相談ください。

Q3 生活保護（又は就学援助）を受給している場合は？

- A3 生活保護を受給している方や就学援助の認定を受けている方は、学校給食費の負担は生じません。認定に時間がかかり、先にお支払いいただいた認定対象の学校給食費については、認定後に返金します。学校給食の申込及び口座振替の手続は必要です。

➤問合せ先

学校給食の申込又は口座振替の手続など、学校給食費に関するお問合せは、下記担当までお願いいたします。

川崎市教育委員会事務局 健康給食推進室

電話：044-200-2539／FAX:044-200-1810／mail：88kyusyoku@city.kawasaki.jp

学校給食費に関するよくある御質問など、その他、学校給食費の取扱いに関する詳細は、下記URLを御参照ください。

URL <https://www.city.kawasaki.jp/880/page/0000121366.html>



川崎市 学校給食費

(4) ミマモルメについて

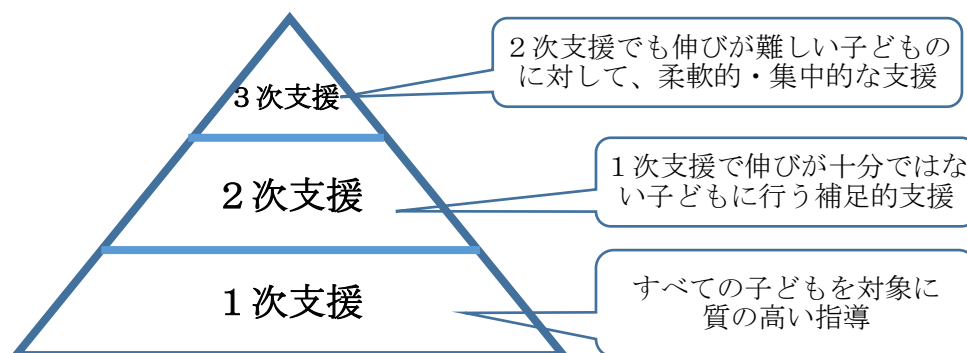
(別紙)

(5) 特別支援教育体制について

子どもたちは、それぞれが持っている力や個性はそれぞれ違っており、それにもなって成長や発達、学習の課題もさまざまに異なってきます。

一つ一つの活動の中で何がその子にとっての大切なゴールなのか、何ができるようになると成長を実感できるようになるのかといった子どもの見取りを大切にしていきたいと思います。

浅田小では、子どもの教育ニーズに応じて、3段階の支援を考えています（学習に困っている児童の場合）。



1次支援

「聴くことが苦手」「書くことが苦手」「話すことが苦手」などと感じている児童でも、苦手を補う手立てを受けることで一斉授業に参加できる支援のことを言います。教材を工夫したり、ワークシートを作成したり、視覚的情報を提供したりすることが挙げられます。「合理的配慮」とも言われます。

2次支援

授業者とは別にもう一人の補助教員が教室に入り、授業者の説明や問題文の補足をします。授業以外の時間（休み時間や放課後など）の補修も2次支援に含まれます。

3次支援

国語や算数など日が手を感じる授業の時間、個別指導教室（M ステ）で指導者1人につき、児童2～3名程度で少人数指導を行います。その児童のペースでg悪臭を進めることができます。

また、発達面で課題が見られる場合には、検査、個別支援を受けることができる他機関をご紹介します。

(6) 預金口座振替による学校諸費引落について

本校では、現金の持ち運びのトラブルの防止・現金過不足のトラブル防止等の点から、学年教材費・スポーツ振興センター保険料等（以下学校諸費）を、川崎信用金庫の保護者様の御口座より引落しを行っております。

つきましては、以下の手順をご覧くださいまして、お手続きをお願いいたします。

- 1.川崎信用金庫の口座をアプリまたは窓口で開設する（どちらの支店でも可能）
- 2.川崎信用金庫のアプリから、「預金口座振替」の手続きを行う（運転免許証が必要で
す）または、川崎信用金庫の窓口に来店し、「預金口座振替」の手続きを行う。

☆2月28日（金）までに手続きを完了してください。

期限を過ぎますと学校諸費の引落しが出来なくなりますので、必ず期限厳守をお願いいたします。

1.口座を開設する（アプリでも口座の開設が可能）

- ① 各ご家庭が川崎信用金庫にて普通預金口座を締切日までに開設し、通帳の交付を受けてください。ご契約の際は印鑑と身分証明書（運転免許証・マイナンバーカードなど）が必要です。
※アプリでの口座開設は運転免許証をお持ちの方に限り可能です。
- ② 預金口座のご名義は、必ず保護者様のお名前をお願いいたします。
- ③ すでに川崎信用金庫に保護者様名義の普通預金御口座をお持ちの場合は、新たに作る必要はありません。2の預金口座振替の手続きにお進みください。

2.アプリを使って「預金口座振替」の手続きを行う。

または、川崎信用金庫の窓口に来店し「預金口座振替」の手続きを行う。

- ① アプリを使用して手続きをされる方は運転免許証が必要です。
- ② アプリを使用しない方は、通帳と印鑑（普通預金払出し用の印鑑）、身分証明書をお持ちの上、川崎信用金庫の窓口にて手続きを行ってください。

注意点

- ・すでに本校にご兄弟姉妹がいても、1年生のお子さまの手続きが必ず必要です。
- ・本校の事務処理上申し訳ありませんが、今回の預金口座振替の手続きの際に、本校にご兄弟姉妹いらっしゃるご家庭は同じ御口座での登録をお願いいたします。(ご兄弟姉妹でそれぞれ別口座での登録はしないでください。)
- ・川崎市教育委員会が行っている給食費口座の登録とは別の手続きとなりますので、ご注意ください。

引落日について

- ・引落日の手数料はかかりません。
- ・引落しは奇数月(5月, 7月, 9月, 11月, 1月)の10日に行いますので、前日までに御口座の残高をご確認ください。(土・日・祝日の場合はその翌日になります。)
- ・前月と当月分を一度に引落しをします。(例)4月分と5月分を5月10日に引落し
- ・領収書についてはその都度発行はしておりません。御通帳に記入されますのでご覧いただきまして、それをもって代用とさせていただきます。

令和7年度初回引落日(予定)→5月12日(月)

※引落日額はその月によって異なる場合がありますので、毎月の学年だよりをご確認ください。

引落日不能の場合のご家庭への連絡について

引落日状況が川崎信用金庫から学校に通知され、残高不足のため引落しができなかつたご家庭には、学校よりその旨を通知いたしますので、速やかに現金を保護者様にご持参いただくよう、ご協力ください。

連絡先電話番号

川崎信用金庫小田支店・・・322-3737

川崎市立浅田小学校・・・333-5966

(7) 就学援助について

(別紙)

令和7年度 川崎市立浅田小学校 入学式のご案内

1. 日 時 令和6年4月7日(月) 受付 9時20分～
開始 10時～

2. 場 所 川崎市立浅田小学校 体育館

3. 持ち物 ランドセル 上履き 上履き袋 防災頭巾
※当日、学校で配付する教科書類のほかにお道具箱一式に記名をしてもら
うため、いったん持ち帰っていただきますので、大きめの袋などをご持
参ください。

4. 時 程

9時20分～9時45分・・・受付

※中庭で学級の名簿表を配ります。お子さんの学級を確認して、その学級
の受付にお越しくください。

※受付が終わりましたら、教室へ入り座席を確認してください。

9時45分～9時55分・・・学級で

※お子さんは、教室で入学式の準備をします。

※保護者の方は、お子さんが教室の座席に着いたのを確認しましたら体育
館に移動してください。

10時～10時20分・・・入学式

入学式次第 開式のことば／学校長の話／担任紹介／閉式のことば

※1年生退場後も、保護者の方はそのまま体育館にお残りください。

10時30分～11時頃・・・学級での話

記念写真・・・学級での話と並行して、
体育館で学級別に記念写真を撮ります。



令和7年度 1年生のおもな年間の予定

※2月6日現在において計画中の年間予定になります。今後、日程が変更になる場合があります。

4月 7日（月）始業式・入学式

14日（月）給食開始

18日（金）懇談会

24日（木）、25日（金）、28日（月）、30日（水）家庭訪問

5月 2日（金）防災引取訓練 14：00～

6月 7日（土）土曜授業参観（午前のみ・給食なし） 9日（月）代休

7月 11日（金）、14日（月）～17日（木）個人面談

18日（金）授業終了・給食終了

8月 27日（水）授業開始

9月 1日（月）給食開始

18日（木）開校記念日（休み）

10月 10日（金）前期終業式

10月 15日（水）後期始業式

11月 8日（土）運動会 10日（月）代休

12月 13日（土）土曜授業参観 15日（月）代休

16日（火）～19日（金）、22日（月）個人面談

24日（水）授業終了・給食終了

1月 8日（木）授業開始・給食開始

2月 19日（木）授業参観・懇談会

3月 18日（火）給食終了

19日（水）卒業式

25日（火）修了式

授業日数 201日

給食日数 186日