

かがやき



いよいよ夏休みです！！

先日はお暑い中、学習発表会・懇談会にお越し頂きありがとうございました。この4ヶ月の学校生活や、ハケ岳自然教室という大きな行事を通して、成長した子ども達の姿をご覧いただけたのではないのでしょうか。

さて、明日からは夏休みです。これまでの疲れを癒し、心身共にリフレッシュするとともに、日頃の生活ではできないことにチャレンジして、自分の力を高めてほしいと思います。充実した夏休みを過ごし、8月26日の登校開始日に、元気な子ども達に会えることを楽しみにしています。

<8月の予定>

9月の予定は「学年だより9月号」でご確認ください。

| 日 | 月 | 火 | 水 | 木 | 金 | 土 |
|-----|-------------------|---|------|------|------|---|
| 25日 | 26日 授業再開 朝会 | 27日 | 28日 | 29日 | 30日 | 31日 |
| | ④B時程 | <div style="border: 1px solid black; padding: 5px; text-align: center;"> 道具箱などの大きな荷物は、8/30(金)までに 計画的に持ってきてきましょう。 </div> | | | | <div style="border: 1px solid black; padding: 5px; text-align: center;"> ※8月中は給食は ありません。 給食開始は9月2日 からです。 </div> |
| | ④B時程 | ④B時程 | ④B時程 | ④B時程 | ④B時程 | |

8月26日(月)の持ち物

- 上ばき 防災頭巾
- 夏休みの宿題 筆箱
- 連絡袋
- 国語(教科書、ノート、漢スキ)
- 給食用かっぱう着(当番だった人)
- 新しいぞうきん(記名あり) × 2枚
(1枚提出・1枚自分で使用)

貸し出し用上履き寄付のお願い



大師小学校では、上履きを忘れた児童のために貸し出し用の上履きを用意しています。現在、貸し出し用の上履きが少なくなってきました。買い替えの際に、まだ使用できる上履きがありましたら、学校まで寄付をお願いします。サイズは17cm~26cmです。お子さんを通じて各担任に渡してください。ご協力をお願いします。

学校で使用する物の手入れについて

夏休みの間に、学校で使用する物の手入れ・補充をお願いします。

- * 道具箱(はさみ・のり・セロテープ・クレヨン・色鉛筆など)
- * 絵の具道具・習字道具(絵の具、墨液の残量の確認)
- * 筆箱(鉛筆・消しゴム・赤鉛筆・マイネーム)
- * リコーダー(本体の中や清掃用ふきんをきれいにしてください)
- * 鍵盤ハーモニカ(ホースの部分をきれいにしてください)
- * 防災頭巾(カバーの洗濯、ゴムが伸びていないかの確認)
- * 赤白ぼうし(ゴムがとれていないか、伸びていないかの確認、記名もお願いします)




9月には運動会の練習も始まります！

～夏休みの宿題～



裏打ち



◎全員が取り組むもの◎

| | |
|--------------------------|---|
| ①自由研究（理科・社会） | 模造紙でまとめる場合、 <u>布ガムテープ</u> で裏打ちをして 「大師小学校 5年〇組 名前」を表に記入してください。 ※くわしくは、事前に配付されている自由研究についてのプリントをお読みください。 |
| ②夏休みのドリル 「いきいき！なつドリル」 | まだ学習していない内容のページは、取り組まなくても構いません。 丸付けをしてもらい、 <u>間違いを直すところまでが宿題</u> です。 丸付けのご協力、よろしくお願いします。 |
| ③家庭科 「ゆで野菜サラダづくり」 | 家庭科の学習をいかして、 <u>種類の異なる野菜を2つ以上使った</u> ゆで野菜サラダを作しましょう。GIGA端末を使って提出してください。くわしいことは、クラスルームを確認しましょう。 |
| ④漢字練習 | <u>夏休み明けに漢字50問テスト</u> があります。くり返し練習をして、書けるようにしておきましょう。 |

◎希望者が取り組むもの（自由）◎

● 読書感想文（1200字以内）



<課題図書>・・・「図書館がくれた宝物」「ぼくはうそをついた」
 「ドアのおここの国へのパスポート」「海よ光れ！」

<自由図書>・・・物語、図鑑、伝記などいろいろな分野の本を読んだ感想を書いてみましょう。
 ※くわしくは、くばられた募集要項をお読みください。

● 書写（夏休みJA共済書道コンクール）



1. 半紙の部 「信じる道」

- ・用紙規格→半紙 おおむね縦33cm、横24cm
- ・書体 楷書

2. 条幅の部 「友情の証」

- ・用紙規格→画仙紙半切 おおむね縦136cm、横35cm
- ・書体 楷書

学年と氏名を書きます。



絵画や工作、作文などのコンクールに挑戦するなど、普段できないことに積極的に取り組んでみるのもよいですね。

裏面に続きます。

こんなコンクールもあります!!!

※色はていねいにぬりましょう。

◆「公園とみどり」のポスター（四つ切り画用紙）

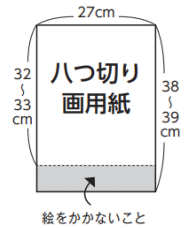
- ・テーマ：身近にある「みどりをまもる」「みどりをそだてる」「公園であそぼう」など、公園とまちの緑化に役立つもの
→「緑化」への趣旨をもりこんだ標語や語句をポスターに入れること

◆第14回川崎マリエン写真・児童絵画コンクール（四つ切り以下）

- ・テーマ：京浜臨海部の建物や風景、人、遊び、仕事など自由（川崎区の産業道路より海側の区域）
→被写体の肖像権や所有物に問題が生じないものを描くこと

◆第5回SDGs全国子どもポスターコンクール（八つ切り画用紙）

- ・テーマ
- ⑦「SDGsの目標を達成させたいという想い」を自由に表現したもの
→必ず、17の目標から1つを選び、ポスターに入れること
- ⑩「2025年大阪・関西万博」とSDGsのかかわりを自由な発想で表現したもの
→必ず、2025年大阪・関西万博のテーマ、もしくはサブテーマをポスターに入れること



◆第49回貯金箱コンクール


- ・テーマ：アイデアいっぱいの貯金箱
→キャラクターや工作キット、インターネット、本などのまねではなく、自分で考えた作品で、縦×横×高さがすべて25cm以下に仕上がっているもの

GIGA端末 夏休みの持ち帰りについて

夏休み期間中、GIGA端末を持ち帰ります。長期間の貸し出しになりますので、扱いには十分気をつけるよう、お子さんと話してみてください。

【GIGA端末を使うときの主な約束】

- ① 学習を目的として使う。遊びには使わない。
- ② 写真や個人情報などをインターネットにアップしない。
- ③ 正しい姿勢で。30分に一度は、目を休ませる。
- ④ パスワードやアカウントを他の人に教えない。
- ⑤ 一人一人に貸し出しているものなので、壊さないよう大切に扱う。万が一、破損してしまったときには、速やかに学校へ連絡する。



【学習について】

- ◆ドリルパーク…これまで学習した内容の復習や予習に取り組みましょう！
※社会や理科、パワーアップドリルにも挑戦したり、くり返し取り組んだりしてGIGA端末を有効に活用しましょう。
- ◆キーボー島…タイピング練習に取り組みましょう！2級になると、鉛筆で書くスピードと同等の速さでタイピングが打てるようになります。夏休み中に目指せ2級！



学習発表会の様子について

先日はたくさんの方々にお越しいただき、ありがとうございました。
当日撮影した動画を、ギガ端末の各クラスルームに載せています。
ぜひお子様と一緒にご覧になられてください。

尚、この動画の公開は7月末までとさせていただきます。
この動画をコピーしたり、SNS等にアップしたりすることはできません。
必ずご家庭でのみ、見るようにしてください。

お子様と一緒にハケ岳を振り返ったり、頑張りを認めていただけると幸いです。