

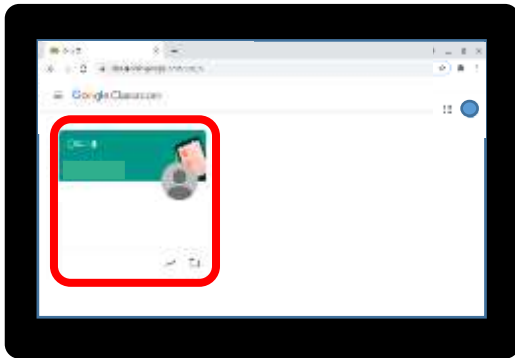


クラスルーム つか がくしゅう Classroomを使った学習

クラスルーム (Classroom) では、先生からのお知らせをみたり、あなたから先生に連絡をしたりすることができます。クラスルームは実際の学校クラスではなく、決まった人だけが使うことができます。

1. 最初の画面の  をクリックし、一覧から (Classroom ) を開きます。
2. 先生から指示されたクラスを選択し、クリックします。



3. ストリームに表示されている課題を確認します。



先生からのお知らせが、このように届きます。

お知らせに対するコメントは、下の枠に入力して ▶ をクリック。

先生に伝えたいことは、上の枠に書きましょう。

先生 **教材のリンクがついてくる** こともあります。
今日は、NHKのぼんぐみを見て考えたことをおしえてください。
ツクランカー「からくりのおもちゃをつくろう」
https://www.nhk.or.jp/school/ouchi/playlist_g5_march.html
↑のURLをクリックしてください。



質問のお知らせが、届く
こともあります。
枠をクリックして、質問
に答えます。



質問は選で答えるものも
あります。
答えの左の〇をクリッ
クして選びます。

答えを選んだら提出を
クリックします。



提出が終わったら、クラス
が書かれているところをク
リックすると、ストリーム
の画面に戻ります。