


Google Meetを使ってみよう




Google Meet (Google Meet) を使って、先生や友達と教室にいるようにお話しすることができます。

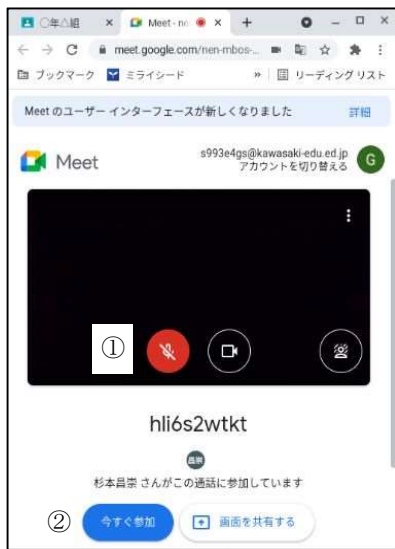
1. クラスルーム (Classroom)  を開きます。
2. Google Meet の URL をクリックします。



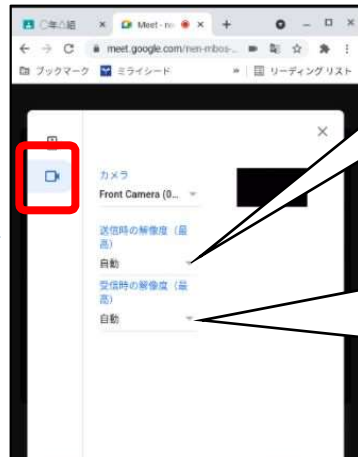
ここをクリックすると、Google Meet の画面がひらきます。

*先生より先に参加することはできません。
参加できないときは、もう一度時間をあけてから参加します。

3. ①マイクをオフ  にして、②「今すぐ参加」を押します。



4. 解像度について (先生の指示にしたがってください)



自動

高解像度 (720p)

標準解像度 (360p)

自動

高解像度 (720p)

標準解像度 (360p)

標準解像度 (360p)、動画は一度に1本のみ

音声のみ

*先生の指示で解像度を下げるときはここを押してください。