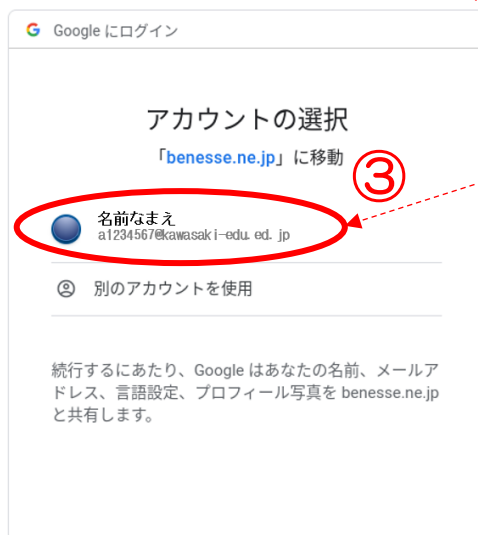
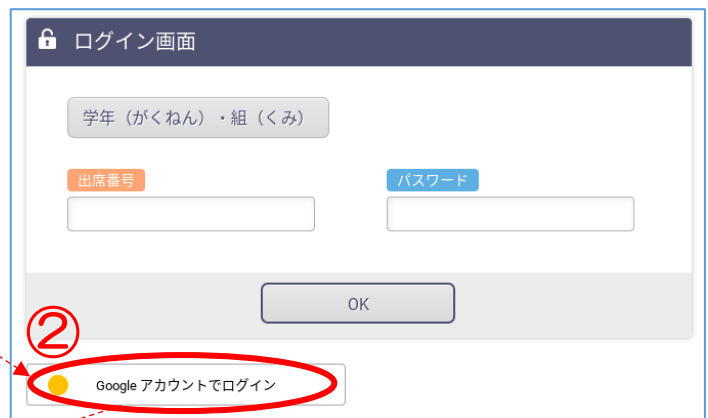
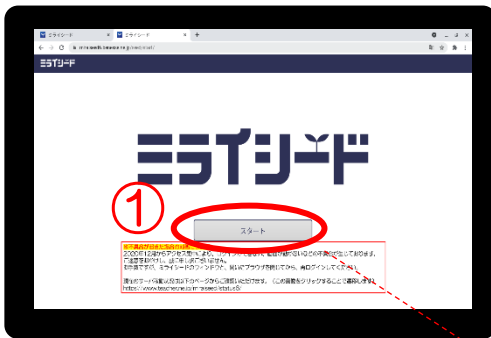


# ミライシードを使った学習

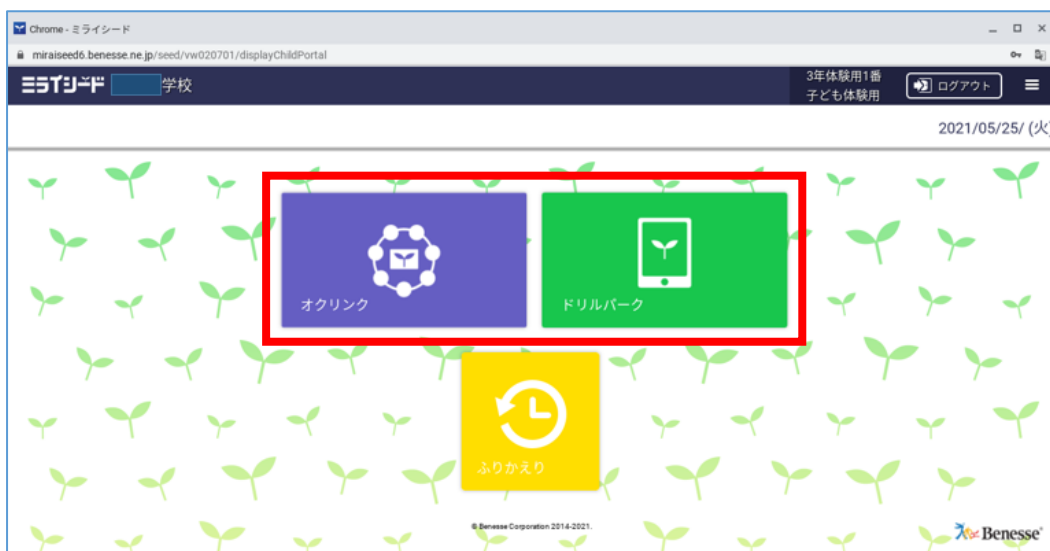
ミライシードには、自分のペースで学習を進めることができるドリル学習ソフト「ドリルパーク」や自分の考えを楽しくまとめることができる「オクリンク」があります。

1. グーグル検索画面のブックマークからミライシードを開きます。
2. スタートボタンからログインします。



- ① 「スタート」ボタンをクリック
- ② 「google アカウントでログイン」
- ③ 自分のアカウントをクリック

3. ミライシード画面から、「ドリルパーク」または「オクリンク」を選びます。



## 4 ドリルパークを使<sup>つか</sup>ってみよう

① ドリルパークをタップすると下<sup>した</sup>のような画面<sup>がめん</sup>が開<sup>ひら</sup>きます。「放課後<sup>ほうかご</sup>用<sup>よう</sup>をスタート」をタップします。



② ドリル<sup>えら</sup>を選びます。



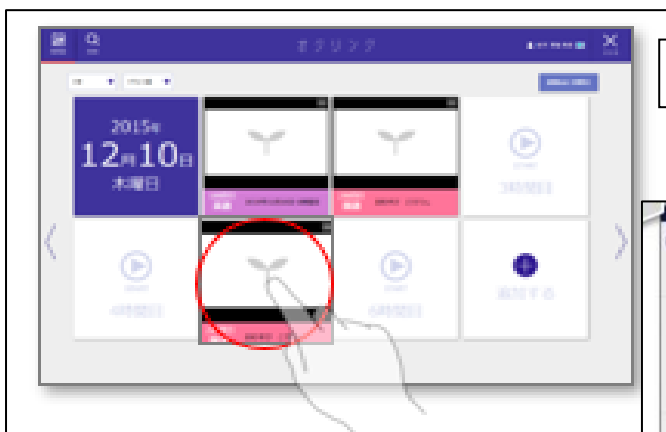
ドリルの学年<sup>がくねん</sup>を選んで、取り組<sup>と</sup>みたいドリル<sup>えら</sup>の種類<sup>しゅるい</sup>をクリック<sup>せんたく</sup> (タップ) で選択<sup>せんたく</sup>します



と<sup>と</sup>り組<sup>く</sup>む単元<sup>たんげん</sup>をクリック<sup>ひら</sup> (タップ) で開<sup>ひら</sup>き、と<sup>と</sup>り組<sup>く</sup>みたいドリル<sup>えら</sup>をクリック<sup>せんたく</sup> (タップ) で選択<sup>せんたく</sup>します

## 5 オクリンクを使<sup>つか</sup>ってみよう

オクリンクをタップすると下<sup>した</sup>のような画面<sup>がめん</sup>が開<sup>ひら</sup>きます。授業<sup>じゅぎょう</sup>を選<sup>えら</sup>んでカード<sup>さくせい</sup>を作成<sup>さくせい</sup>します。



さんか<sup>さんか</sup>する授業<sup>じゅぎょう</sup>を選<sup>せんたく</sup> (タップ) します



タップでカード<sup>さくせい</sup>を作成<sup>さくせい</sup>します