


Google Meet(ミート)の行い方

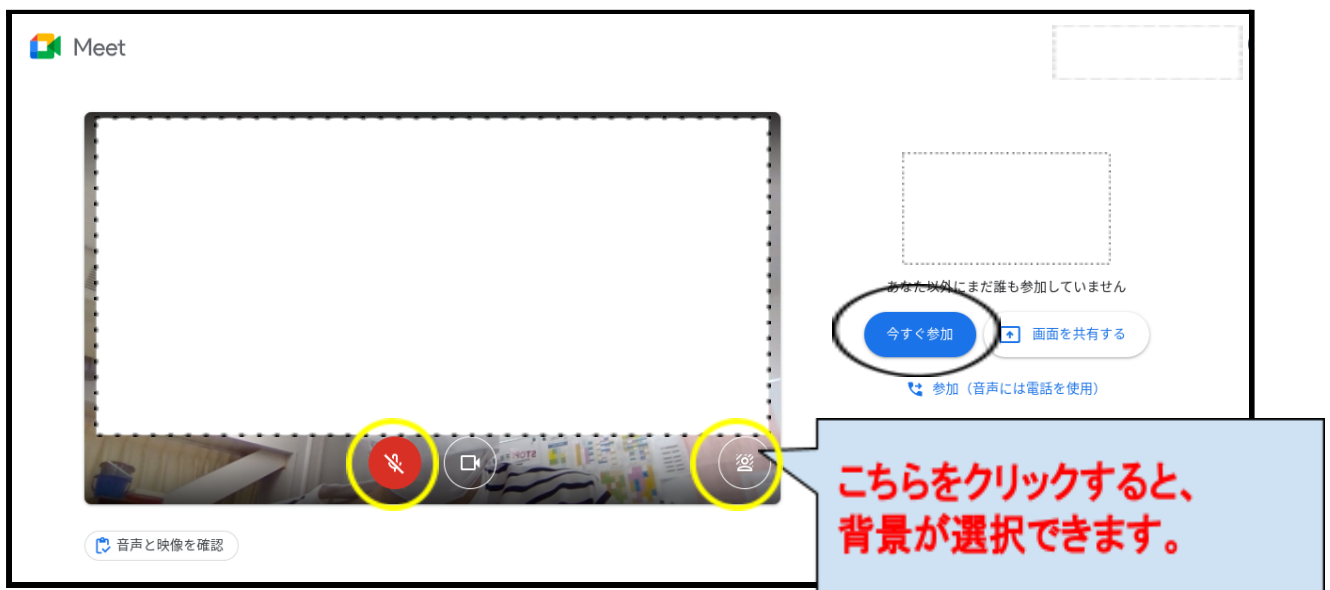
令和3年8月31日
川崎市立菅生小学校

1. Chromeを開き、クラスルームを開きます。
2. 「Meetのリンク」をクリックします。




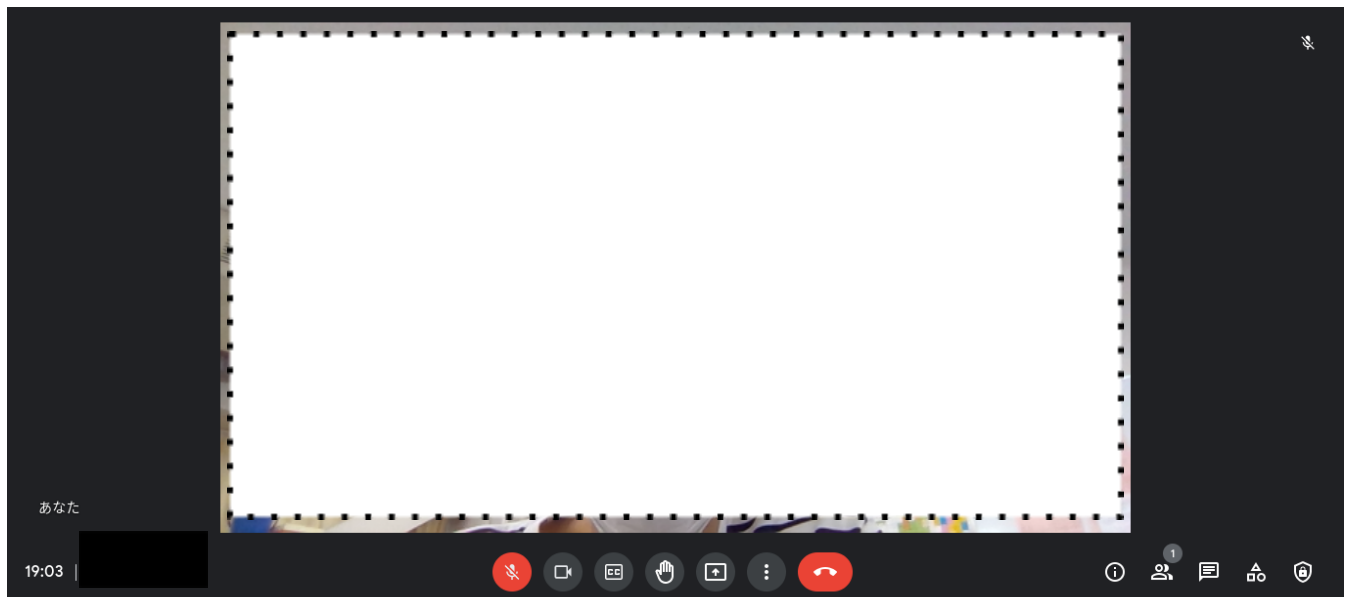
↑お子さんのクラスルームのリンクアドレスが表示されます。

3. 「マイクオフ」をして、「今すぐ参加」をクリックします。



4. こちらの画面が映りましたら、Meetを開始できます。

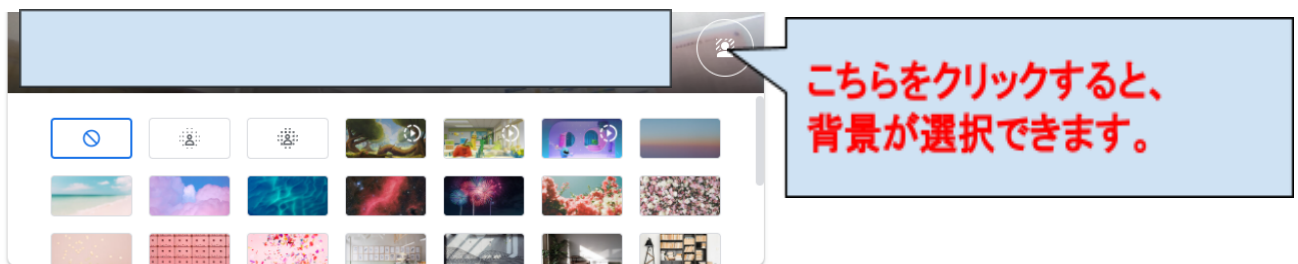
「マイクのオン」は先生の指示に従います。



5. Meetが終了したら、「退室マーク」をします。

<注意>

- ご自宅で「オンライン学習」をする際、お子さんの顔以外にお部屋の背景も映ってしまいますので、ご注意ください。背景を選択していただくことも可能です。



- Meetに入る時間帯や授業を見る教科については、クラスルームに時間割が掲載されています。確認ください。