

# 登下校指導の手引き



●→登校指導位置    ◆→黄色い旗の設置位置

今年度より、登校時間に加え下校時間も指導対象となりますので、  
できる時間に参加をお願いします。(下校時の旗振り時間は約10分～15分程度)

指導のポイント…各場所ごとに以下のことを注意して子どもに助言してください。

<p>① しらはけ橋 (7:45~8:15と下校時間帯)</p>	<p>子どもたちがいろいろな方向から通学してきます。どちらから来る子どもにも、道路の端を歩くように注意してください。特に川治いを歩いてくる子どもには、白線の内側を歩くように、指導してください。他方向から車が来ます。子ども自身が車が来ないことを確認して、道を渡るようにしてください。</p> <p>【保管場所】 菅生小学校側、しらはけ橋の角</p>
<p>② 長沢自治会館前 (7:40~8:05と下校時間帯)</p>	<p>下にトンネルがありますが、そこを通らないよう注意してください。全ての横断歩道を子どもが渡る可能性があるので臨機応変に対応をお願いします。交通量の多い道路で四方向から車が来ますので速やかに横断歩道を渡るように指導してください。</p> <p>【保管場所】 長沢自治会館玄関脇の小さい物置の中</p>
<p>③ 長沢交差点 (7:40~8:05と下校時間帯)</p>	<p>交通量が多い道路です。聖マリアンナ方面や、浄水場通りに曲がる車も多数あります。後輪の巻き込みにも注意してください。速やかに横断歩道を渡るように指導してください。</p> <p>【保管場所】 看板の柱</p>

## <注意事項>

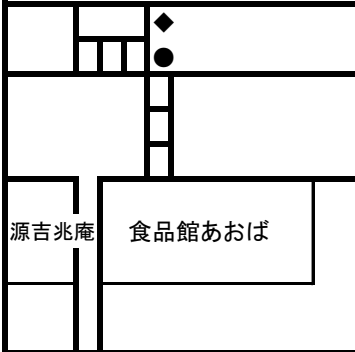
- ① 子どもたちが元気に登校できるよう、是非、声掛けをお願いします。
- ② 指導者ご自身も危険のないように、気をつけてください。
- ③ 雨の日には傘の差し方などにも注意し、指導してください。
- ④ 特に危険な行為をする子どもには、注意の声掛けをお願いします。
- ⑤ 下校時刻は、学校からのお知らせを参考にしてください。

<p>③ 松井鉄工所前 (7:50~8:20と下校時間帯)</p>	<p>多方向から車が来ます。イエローハット沿いの道路は道の真ん中を歩いたり、ふざけながら歩く子どもが多いので、右側通行を守るように注意してください。横断歩道は、子ども自身が左右から車が来ない事を確認して渡るように、指導してください。自転車にも充分注意してください。</p> <p>!当番が一人の際は◎の位置をお願いします。 立ち位置：一人は原台橋「ひらせがわ」看板前。</p> <p>【保管場所】 松井鉄工所横の橋</p>
<p>④ セブンイレブン川崎菅生5丁目店前 (7:45~8:10と下校時間帯)</p>	<p>バス通りに出ようとする車が並んで動かないケースが多くあります。列をなす車と車の間を通らざるを得ない場合は、子どもが手を挙げて横断の意思表示をし、ドライバーに確認して渡るよう指導してください。登校時間帯は大型車・普通車は進入禁止ですが、小特・軽車両の進入は認められるので注意してください。</p> <p>【保管場所】 セブンイレブン川崎菅生5丁目店前の電柱</p>
<p>⑤ 蔵敷交番前 (7:40~8:05と下校時間帯)</p>	<p>子どもが自分で、信号が青に変わり進入してくる車がない事を確認し、速やかに横断歩道を渡るように指導してください。また、信号待ちの時、左折する車の巻き込みにも注意し、歩道の充分内側に立って待つように指導してください。</p> <p>!交通量が多いので、指導者ご自身の安全に充分注意してください。</p> <p>【保管場所】 横断歩道横の電柱</p>

●→登校指導位置

◆→黄色い旗の設置位置

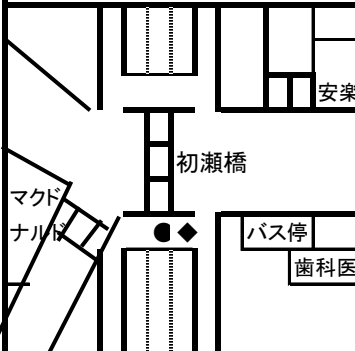
⑥ 食品館あおば（7:45～8:10と下校時間帯）



子どもが自分で、信号が青に変わり進入してくる車がない事を確認し、速やかに横断歩道を渡るように指導してください。  
また、信号待ちの時、左折する車の巻き込みに注意し、歩道の充分内側に立って待つように指導してください。

【保管場所】横断歩道横の電柱

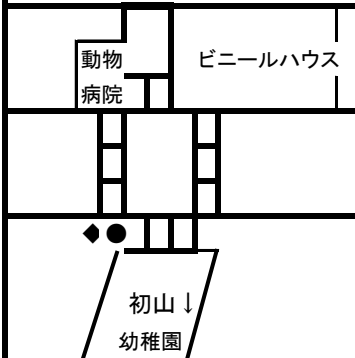
⑦ 初瀬橋（7:40～8:05と下校時間帯）



信号待ちの時、歩道が狭いので、充分内側に立って広がらずに待つように指導してください。強引に通過する車も多く見受けられますので、青に変わっても左右の確認をしてから渡るように指導してください。

【保管場所】横断歩道横の欄干

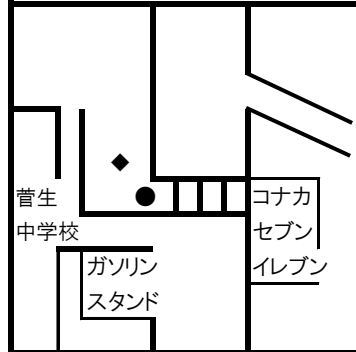
⑧ 初山交差点（7:30～7:55と下校時間帯）



子どもが自分で、信号が青に変わり進入してくる車がない事を確認し、速やかに横断歩道を渡るように指導してください。  
また、信号待ちの時、左折する車の巻き込みに注意し、歩道の充分内側に立って待つように指導してください。

【保管場所】横断歩道横の電柱

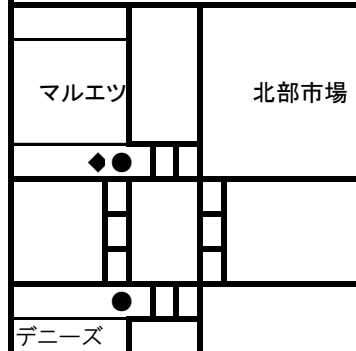
⑨ 菅生中学校前（7:40～8:10と下校時間帯）



子どもが自分で、信号が青に変わり進入してくる車がない事を確認し、速やかに横断歩道を渡るように指導してください。

【保管場所】横断歩道横の電柱

⑩ 清水台交差点（7:35～8:00下校時間帯）



子どもが自分で、信号が青に変わり進入してくる車がない事を確認し、速やかに横断歩道を渡るように指導してください。歩道の充分内側に立って待つように指導してください。また、信号待ちの時、左折する車の巻き込みに注意し、歩道の充分内側に立って待つように指導してください。

【保管場所】横断歩道横の電柱

《補足情報》

※交通量が多いので、指導者ご自身の安全に充分注意してください

- 登下校の時間帯、松井鉄工所前は、地域交通安全員さんが立ってくださっています。
- 登校時は長沢自治会館前、下校時はしらはけ橋で、地域のボランティアの方が立ってくださっています。
- 旗振りの方法について詳しく説明されている動画があります。保護者が旗振りをする時にとっても参考になるので、ご紹介します。

[https://www.youtube.com/watch?v=1SR33\\_WJfu0&t=564s](https://www.youtube.com/watch?v=1SR33_WJfu0&t=564s)



※作成元（横浜市道路局 交通安全・自転車政策課のHP）

<https://www.city.yokohama.lg.jp/city-info/yokohamashi/org/doro/sohiki-gyomu/kotsujitensya.html>