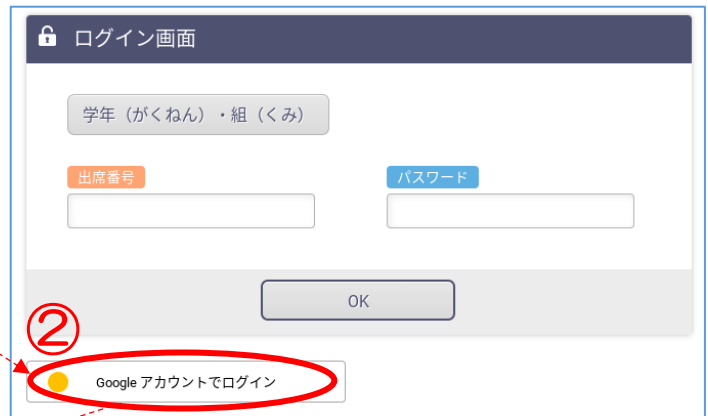
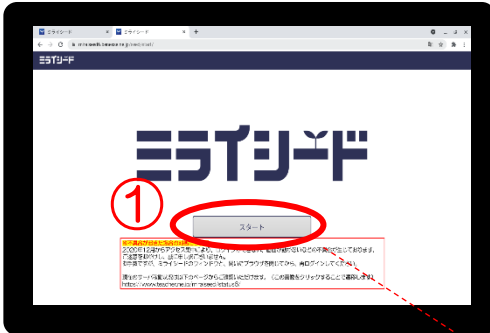


ミライシードを使った学習

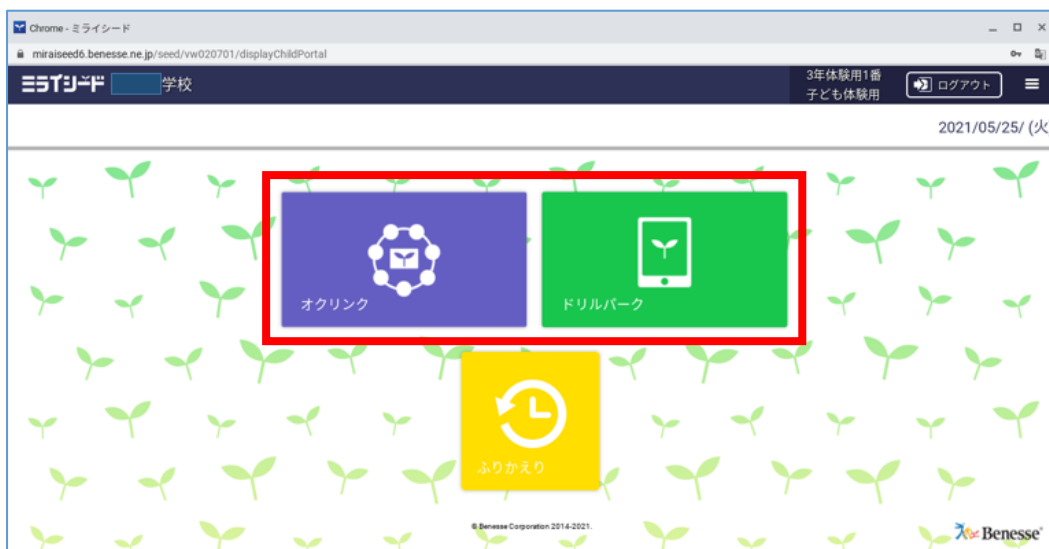
ミライシードには、自分のペースで学習を進めることができるドリル学習ソフト「ドリルパーク」や自分の考えを楽しくまとめることができる「オクリンク」があります。

1. グーグル検索画面のブックマークからミライシードを開きます。
2. スタートボタンからログインします。



- ① 「スタート」 ボタンをクリック
- ② 「google アカウントでログイン」
- ③ 自分じぶんのアカウントをクリック

3. ミライシード画面から、「ドリルパーク」または「オクリンク」を選びます。



4 ドリルパークを使ってみよう

- ① ドリルパークをタップすると下のような画面が開きます。「放課後用をスタート」をタップします。



- ② ドリルを選びます。



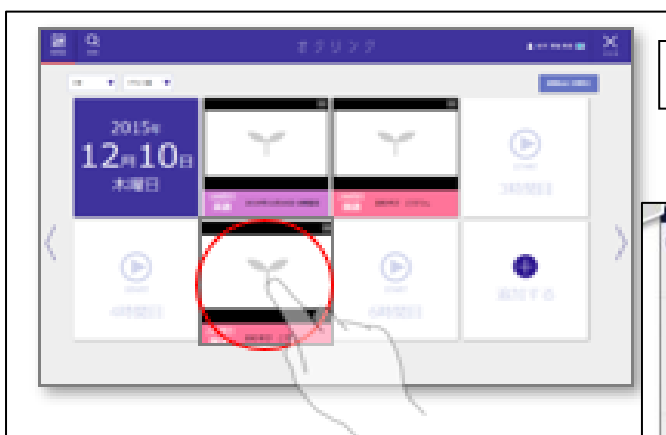
ドリルの学年を選んで、取り組みたいドリルの種類をクリック（タップ）で選択します



取り組む単元をクリック（タップ）で開き、取り組みたいドリルをクリック（タップ）で選択します

5 オクリンクを使ってみよう

オクリンクをタップすると下のような画面が開きます。授業を選んでカードを作成します。



参加する授業を選択します



タップでカードを作成します