

Google Meet を使ってみよう




Google Meet (Google Meet) を使って、先生や友達と教室にいるようにお話しすることができます。


1. クラスルーム (Classroom)  を開きます。
2. Google Meet の URL をクリックします。



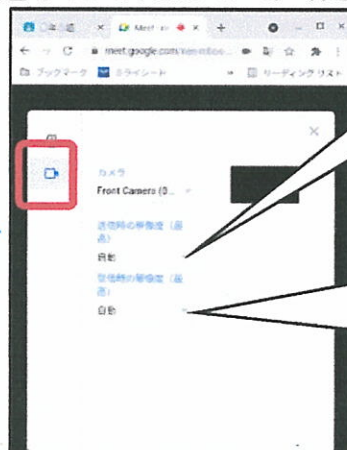
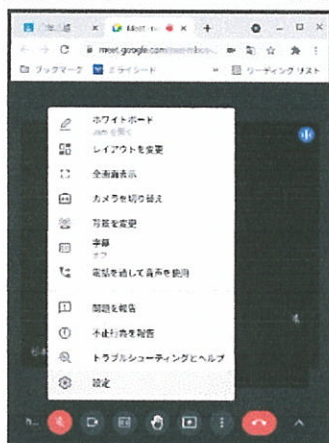
ここをクリックすると、Google Meet の画面がひらきます。

*先生より先に参加することはできません。
参加できないときは、もう一度時間をあけてから参加します。

3. ①マイクをオフ  にして、②「今すぐ参加」を押します。



4. 解像度について (先生の指示にしたがってください)



自動
高解像度 (720p)
標準解像度 (360p)

自動
高解像度 (720p)
標準解像度 (360p)
標準解像度 (360p)、動画は一度に1本のみ
音声のみ

*先生の指示で解像度を下げるときはここを押してください。