

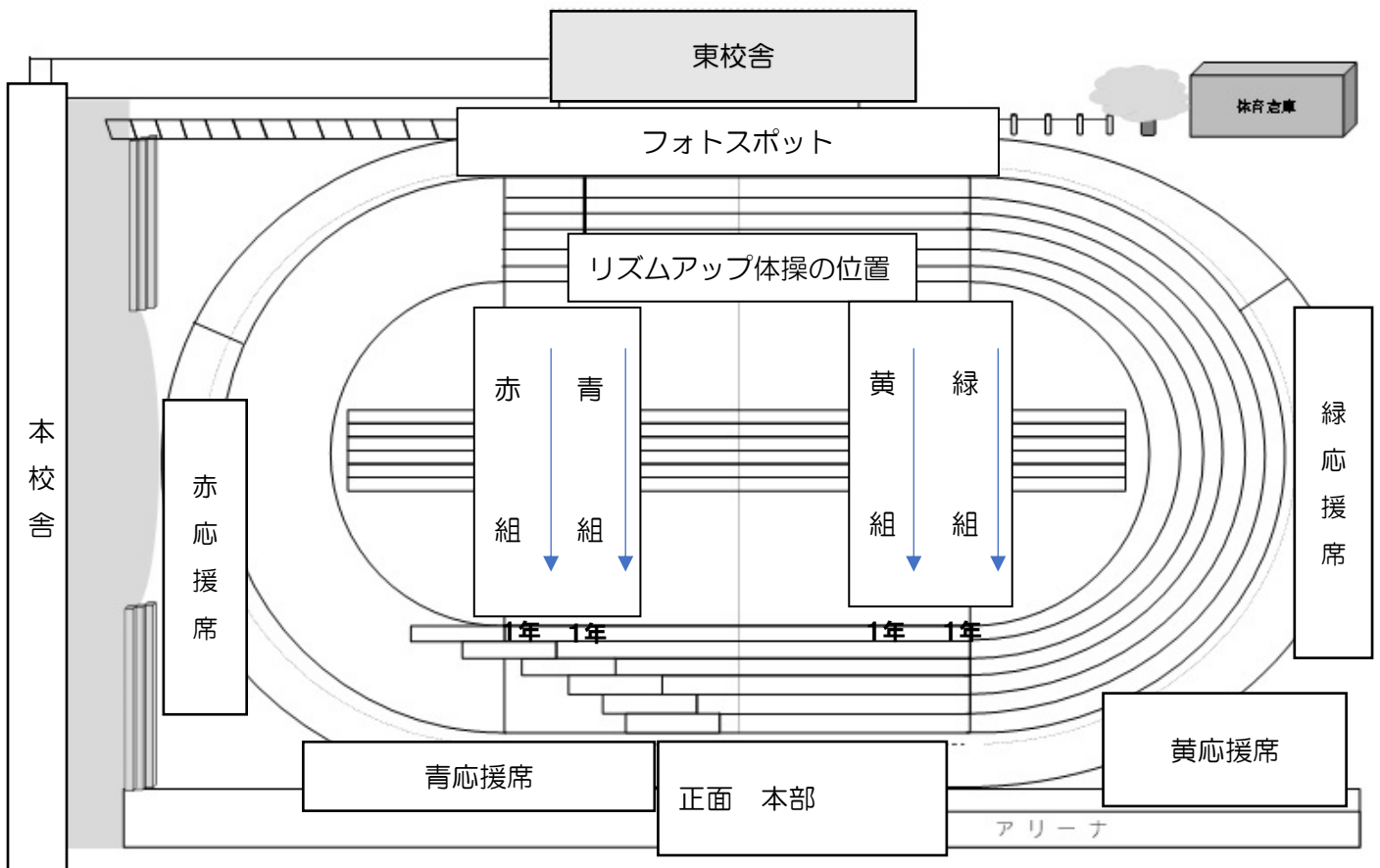
小学校初めての運動会！

10月に入ってから、少しずつ準備を進めてきた運動会。この2週間は玉入れや徒競走などを、学年で集まって練習してきました。学年で取り組む競技・演技だけでなく、運動会の歌や各色の応援合戦など、運動会を全校で盛り上げようと、1年生も一生懸命がんばってきました。その練習の成果を発揮する本番が、とうとう来週の土曜日となりました。

練習が続き、お子さんに疲れが見えたこともあったかと思いますが、ご家族から励ましの言葉もらったことを嬉しそうに伝えてくれる子の様子を見ると、保護者の皆様のご協力が子どもたちの力になっていると感じます。また、はちまきの縫い付けや座布団作成など、ご多用の中、ご協力いただきありがとうございます。

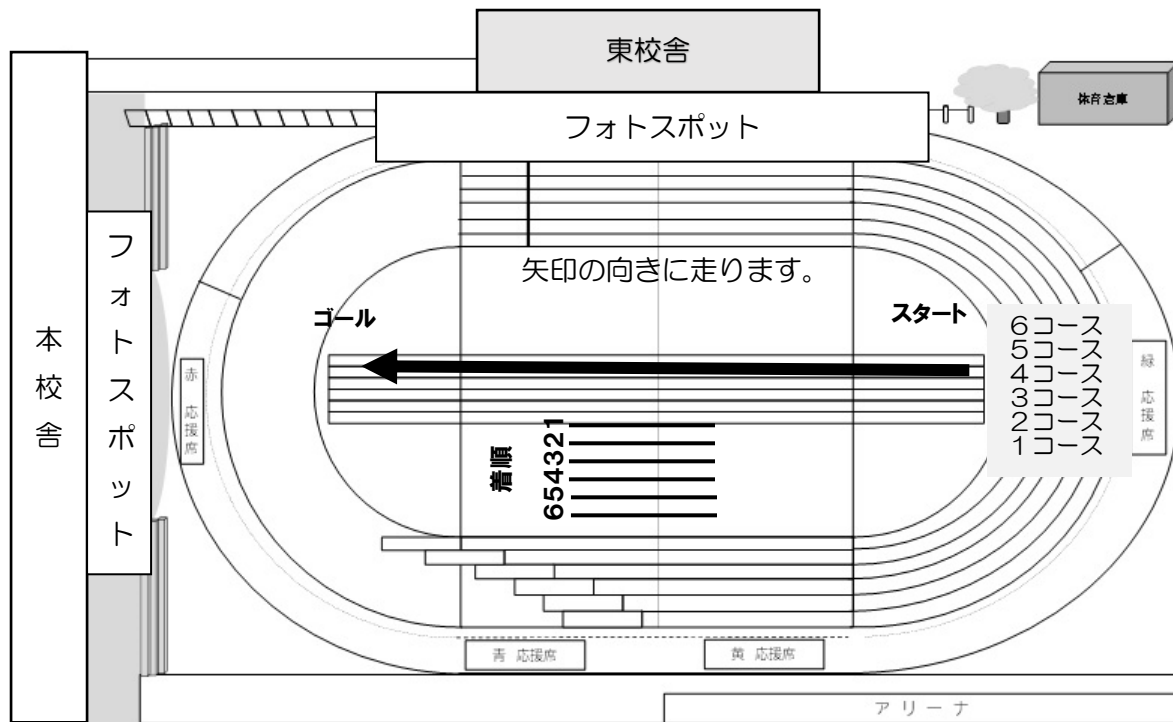
1年生にとって小学校で初めての運動会。心に残る1日となるように、当日もお子さんへのあたたかいご声援をどうぞよろしくお願いいたします。

☆リズムアップ体操・応援合唱・閉会式について(開会式は前日に行います)



- プログラムNo. 1「リズムアップ体操&応援合唱」は、本部側を向いて行います
- リズムアップ体操と応援合唱は緑・黄は正面本部（アリーナ側）に向かって左端、赤・青は正面本部（アリーナ側）に向かって右端です。
- 閉会式は、応援席にて行います。閉会式後、お子さんのお迎えをお願いします。

☆No. 4「はしれ！もえろ！1年生！」(徒競走)



ぼくは

わたしは

こうす
コースの

れえす
レースを はしるよ！

○5コースを使って、走ります。1コースは赤、2コースは青、3コース緑、4コースは4組、5コースは黄色が走ります。お子さんと確認をお願いします。

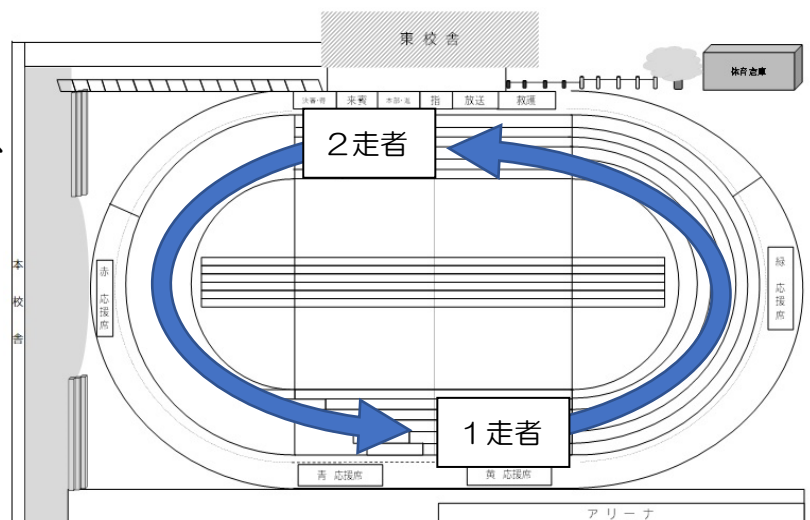
(19レースのみ6コースになります)

○人数を揃えるために4組の一部の子どもは各色のコースに入ります。

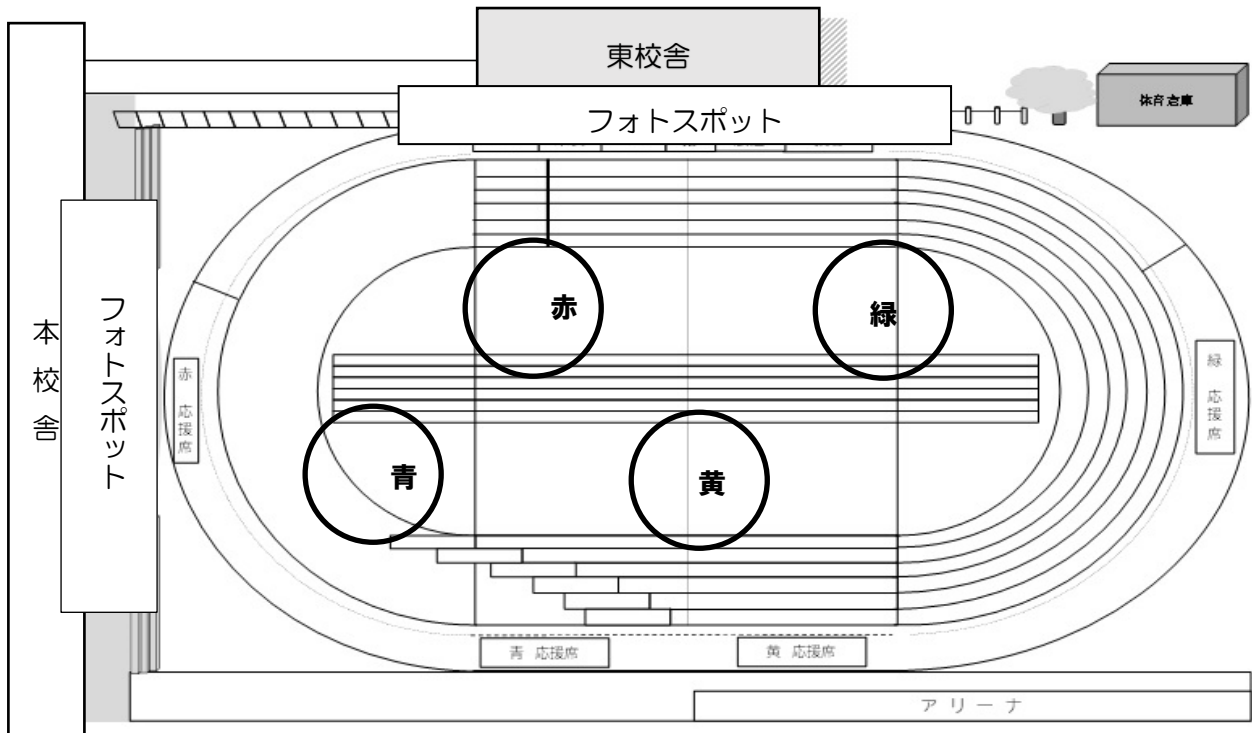
☆No. 8「バトンをつなげ1・2・3」(低学年1レー)

○1年生は第1走者または、第2走者です。

○第1走者は正面中央(アリーナ側)、第2走者はバックストレート中央(新校舎側)からスタートします。(どちらも半周します)



☆No. 11「ズンバンバン玉入れ」(表現&玉入れ)



○音楽に合わせて、「表現 → 玉入れ → 表現 → 玉入れ」を繰り返します。

入った玉の合計数で順位を競います。

※合計を「お楽しみ」にするため、1回戦で入った玉の数は、会場全体で声を上げて数えることはせず、審判が無音で数え、本部に伝達します。

2回戦で入った玉の数は、会場全体で声を上げて数え、審判が本部に伝達します。

本部で1回戦と2回戦の合計数を計算し、順位を発表します。

☆お知らせとお願い

○当日は8時に校庭集合となります。

○体育着で登校します。防寒、防犯（名前が見えないように）のため、上着を着せてください。

○手提げ袋またはリュックで登校します。

○持ち物 … □赤白帽子（鉢巻付き） □水筒 □タオル □ハンカチ・ティッシュ
□上着 □プログラム

※全ての持ち物に記名をお願いします。

○赤白帽子のゴムが伸びたり切れたりしている場合は、新しいゴムの縫い付けをお願いします。

○紙座布団と、玉入れで使用するリストバンドは、当日持ち帰ります。

○閉会式後、応援席で解散となります。1年生は保護者の方に応援席まで、お迎えに来てもらい、引き渡してから解散となります。ご協力お願いいたします。お迎えが難しい場合、連絡帳などで事前にお知らせください。

運動会のふりかえりについて

運動会終了後、めあてカードの「ふりかえり」を行い、ご家庭に持ち帰ります。親子で、お子さんが書いた「ふりかえり」をお読みいただき、お子さんの頑張りを褒めてあげてください。コメントの記入もお願いいたします。