


# Google Meet を使ってみよう




Google Meet (Google Meet) を使って、先生や友達と教室にいるようにお話しすることができます。

1. ホーム画面で Google Meet (Meet) を押します。



2. ログインします (最初の1度のみ)



ID を入力して  
次へをタップ


自分のなまえをたしかめたら、

パスワードを入力して  
次へをタップ

3. ホームボタンを押して、一度、Google Meet の画面をとじます。

4. 最初の画面の Classroom から開きます。

5. 先生から指示されたクラスを選択し、タップします。



6. 右上の参加ボタンをタップして Google Meet に参加します。

7. ①マイクをオフにして、②「今すぐ参加」を押します。

