



# クラスルームつか Classroomを使ったオンライン指導


クラスルーム (Classroom) では、先生からのお知らせを見たり、送られてきた課題に取り組んだりすることができます。

## クラスルームつか Classroomを使ったオンライン指導の参加方法

1. Classroom を起動し、起動後の画面下にある「」マークをクリック。

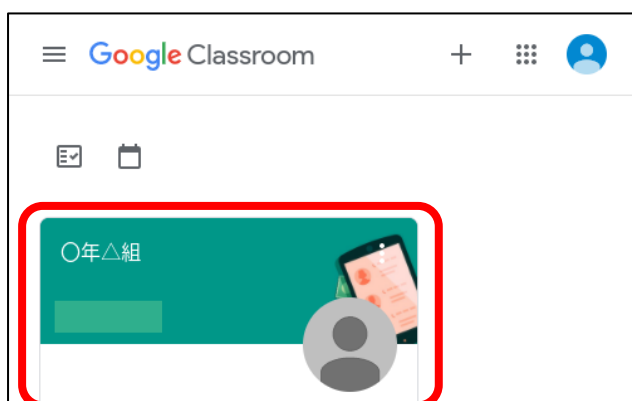
・「」マークからGmailを起動する。



・右上の「」マークから「classroom」を起動する



2. 自分の学級のクラスを選択し、クリックする。



3. ストリームに<sup>ひょうじ</sup>表示されている<sup>かだい</sup>課題を<sup>かくにん</sup>確認する。



4. クラスルームの<sup>しじ</sup>指示に<sup>したが</sup>従い、<sup>かだい</sup>課題を<sup>ていしゅつ</sup>提出する。

※ この<sup>そうさほうほう</sup>操作方法は、<sup>がっこう</sup>学校で一度Classroomを<sup>ひら</sup>開いたことがある人向けの<sup>ひとむ</sup>説明書です。