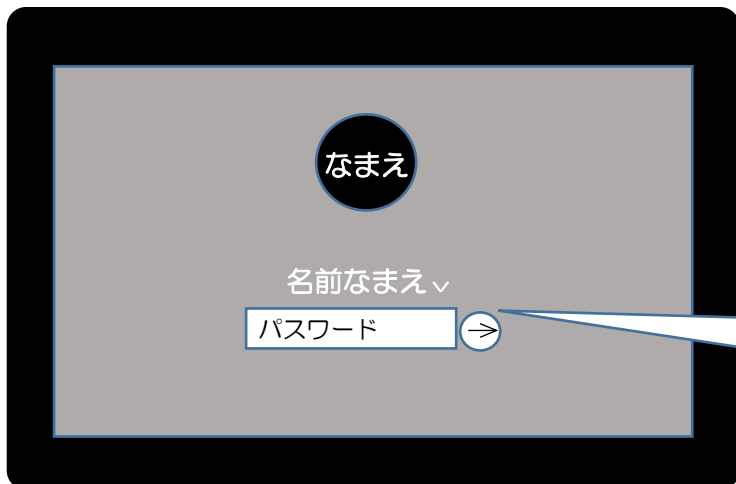


クロムブックを使おう 「ミート編」

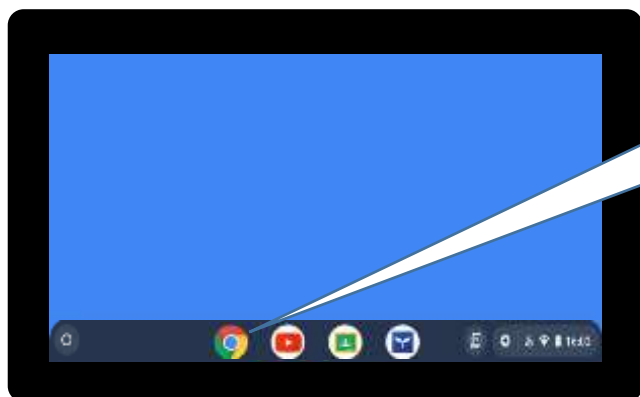
1 クロムブックにログインしよう




自分のなまえをたしかめたら、

パスワードを入力して
⇒をクリック (タップ)

2 起動後の画面下にある「」マークをクリック (タップ)。




Chromeブラウザを使うときは
のアイコンをクリック (タップ)

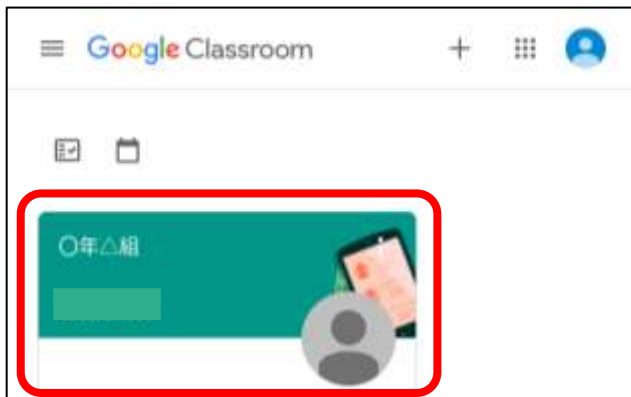
3. 右上の「」マークから「classroom」 を起動する。

右上の  ランチャー) を
クリック (タップ) する。

「classroom」クラスルームを
クリック (タップ)



4. 自分の学級^{じぶん がっきゅう}のクラス^{せんたく}を選択し、クリックする。



5. ストリーム^{ひょうじ}に表示されている課題^{かだい}を確認^{かくにん}する。



6. クラスルームの指示^{しじ}に従^{したが}い、課題^{かだい}を提出^{ていしゅつ}する。