



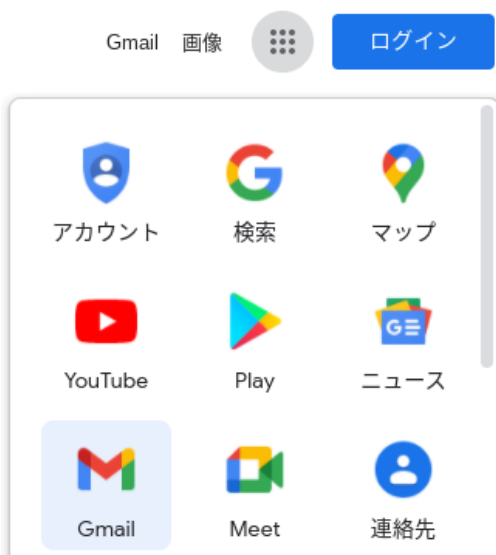
クラスルーム つか Classroomを使ったオンライン指導 しどう


クラスルーム (Classroom) では、先生からのお知らせを見たり、送られてきた課題に取り組んだりすることができます。

クラスルーム つか Classroomを使ったオンライン指導の参加方法 しどう さんかほうほう

1. Classroom を起動し、起動後の画面下にある「」マークをクリック。

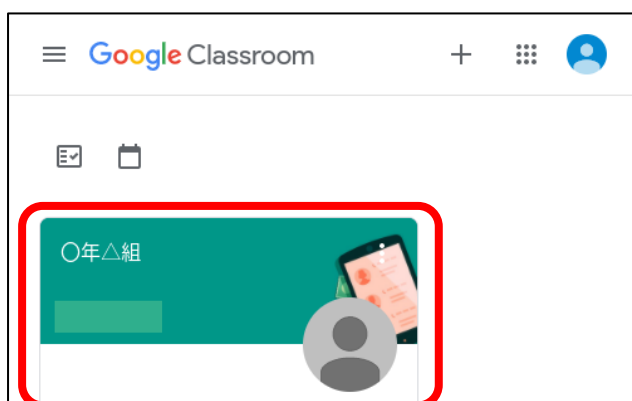
・「」マークからGmailを起動する。



・右上の「」マークから「classroom」を起動する



2. 自分の学級のクラスを選択し、クリックする。



3. ストリームに^{ひょうじ}表示されている^{かだい}課題を^{かくにん}確認する。



4. クラスルームの^{しじ}指示に^{したが}従い、^{かだい}課題を^{ていしゅつ}提出する。

※ この^{そうさほうほう}操作方法は、^{がっこう}学校で一度^{ひら}Classroomを開いたことがある^{ひとむ}人向けの^{せつめいしょ}説明書です。