

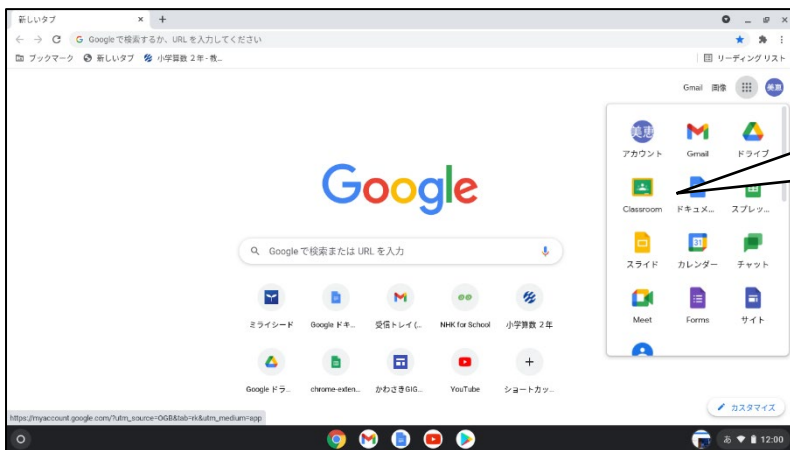
# ミライシード「ドリルパーク」 のつかいかた

長沢小学校

令和3年度版

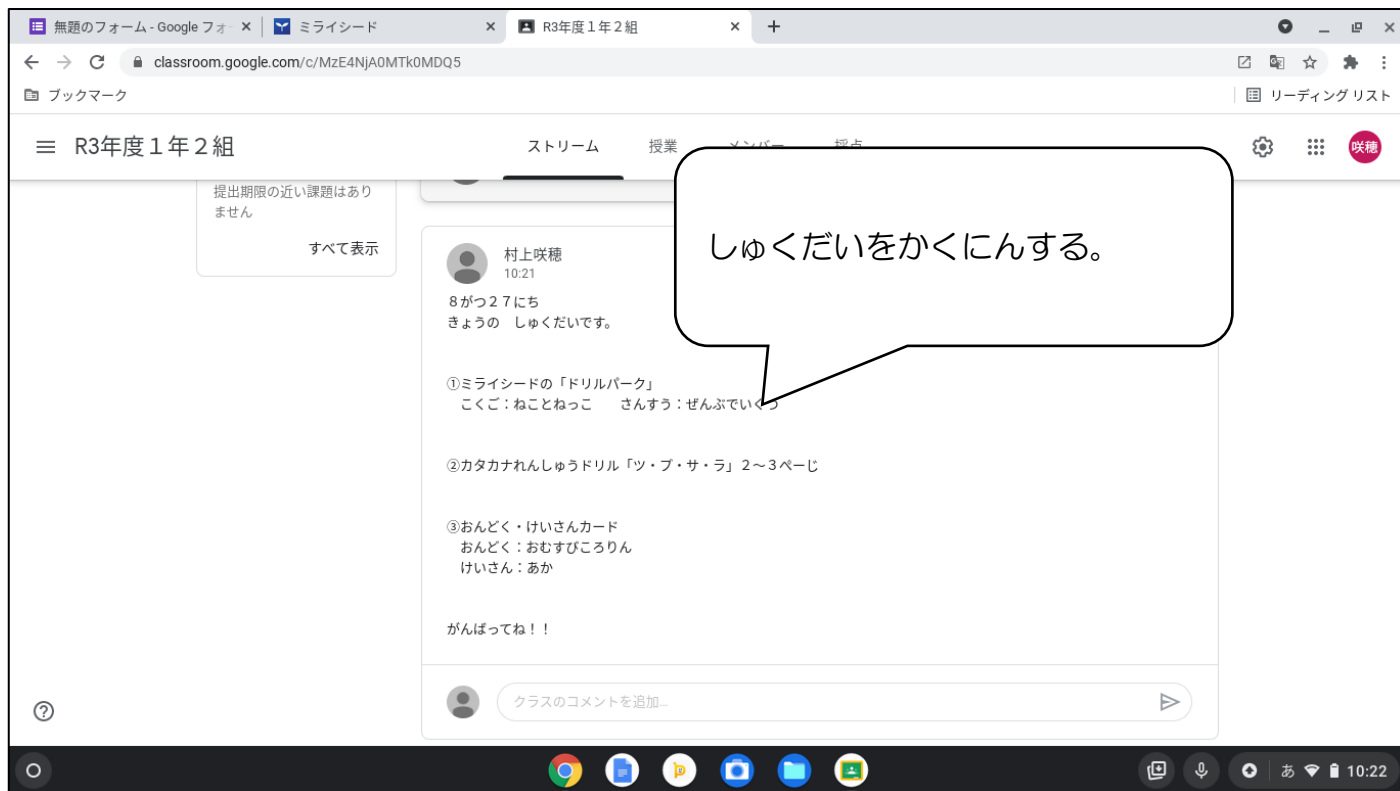
# かだいのてじゅん

## ①クラスルームをひらく



クラスルームをクリックします。

## ②クラスのれんらくをみる。



しゅくだいをかくにんする。

### ③ドリルパークにいきます。



ブックマークからでもいけるよ。

+マークであたらしいページ(タブ)をひらきます。

ミライシードをタッチ

Detailed description: This screenshot shows a Chrome browser window with the Google homepage. The address bar shows '新しいタブ' (New Tab). A callout bubble points to the '+' icon in the tab bar, explaining that it opens a new page. Another callout bubble points to the 'ミライシード' (Mirai Shido) icon in the app shelf, instructing the user to touch it. A third callout bubble points to the 'ブックマーク' (Bookmarks) icon in the top left, stating that it can also be used to access the site.

### ④ホームがめんから、ミライシード→ドリルパークにいくする。



スタートをクリックし、パスワードを入れ、ドリルパークに入る。

ログインがめん

学年(がくねん)・組(くみ)

しゅっせきばんごう

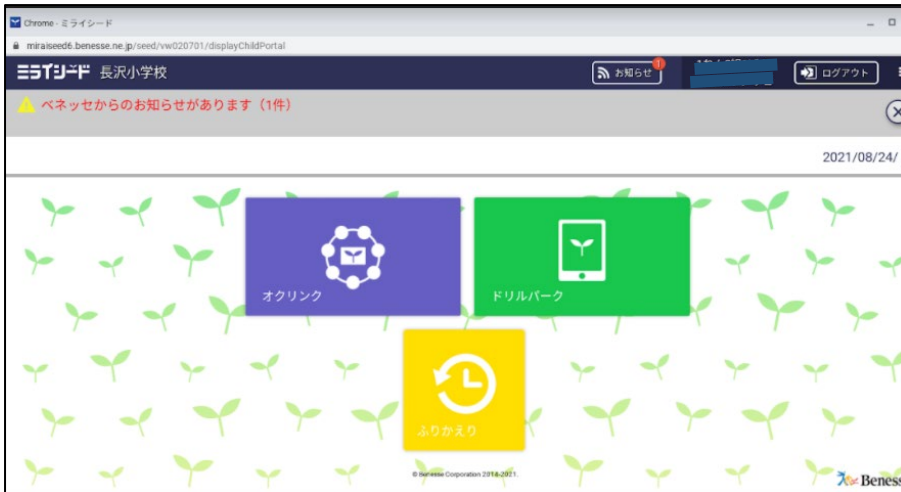
パスワード

OK

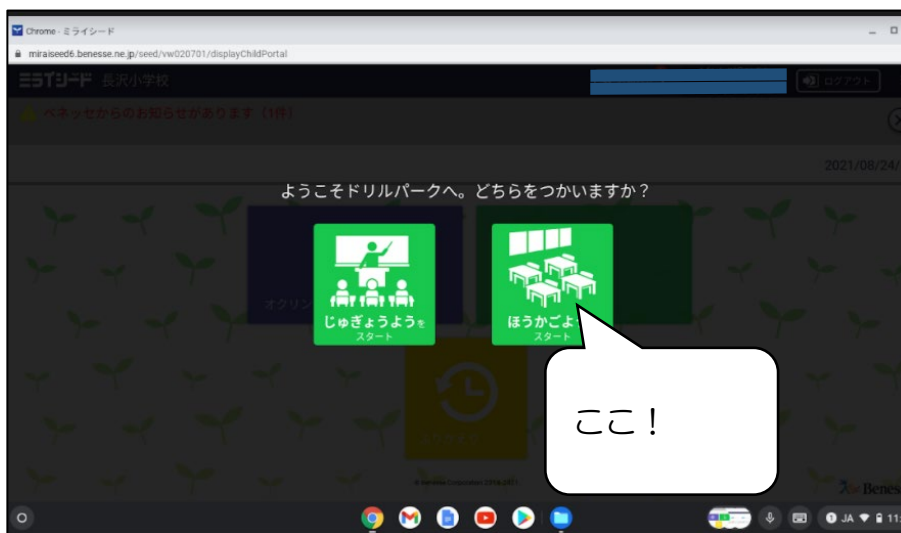
Google アカウントでログイン

Detailed description: This block contains two screenshots from the Mirai Shido application. The left screenshot shows the home screen with the 'スタート' (Start) button highlighted by a callout bubble. Below the button is a small warning message in red text. The right screenshot shows the login screen titled 'ログインがめん' (Login Screen). It features a dropdown menu for '学年(がくねん)・組(くみ)' (Grade/Class), input fields for 'しゅっせきばんごう' (Student ID) and 'パスワード' (Password), and an 'OK' button. At the bottom, there is a 'Google アカウントでログイン' (Login with Google Account) option, which is pointed to by a callout bubble.

## ⑤ 「ドリルパーク」をタッチ



⑥ 「ほうかごよう」をクリックし、「しゅくだいはいしん」をクリックして、しゅくだいをする。



## ⑦ 「しゅくだいドリルをタッチ」



⑧しゅくだいのばんごうをタッチして、もんだいをときましょう。

