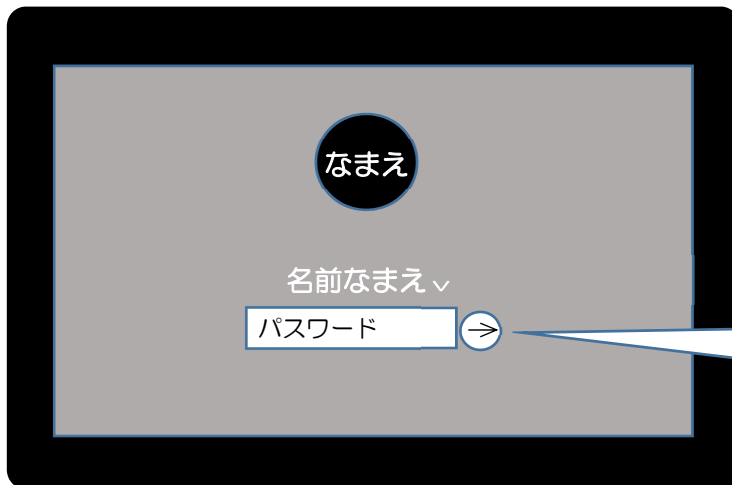


ぎ が たんまつ つか GIGA端末を使ってみよう

1 G I G A^{たんまつ}端末にログインしよう





自分のなまえをたしかめたら、

パスワードを^{にゅうりよく}入力して
→をクリック (タップ)

2 クラslルーム (Classroom) を^{つか}使おう


クラslルームでは、^{せんせい}先生からのお知らせを受け^う取ったり、^{せんせい}先生に^{れんらく}連絡をしたりできます。



クラslルームを^{つか}使うときは、画面右上の
≡マークをクリックし、のアイコンをクリック (タップ)

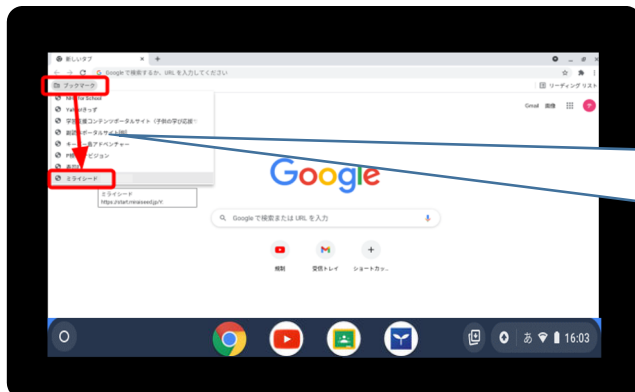
つづきは

「クラslルーム ^{つか}を使った^{がくしゅう}学習」へ



3 ミライシードを^{つか}使おう

ミライシードでは、ドリルパークやオクリンクが^{つか}使えます。



ミライシードを^{つか}使うときは、画面上に
表示されている「ブックマーク」か
ら、「ミライシード」をクリック
(タップ)

つづきは

「ミライシードを使った学習」へ

