

お子様のご入学おめでとうございます。

今日から菅小学校の1年生として、新しい生活がスタートしました。希望にあふれたスタートを願って学年だよりを「はじめてのいっぽ」としました。

お子様の希望と輝きにあふれる心を大切に、一人ひとりが心身ともに健やかで、明るく学校生活を送れるよう、支えていきたいと思ひます。

保護者の皆様のご理解とご協力を、どうぞよろしくお願ひします。



## 担任紹介

1組：前川 <sup>まなかわ</sup> 香菜子 <sup>かなこ</sup>

2組：渡邊 <sup>わたなべ</sup> 美海 <sup>みうな</sup>

3組：坂井 <sup>さかい</sup> 宏行 <sup>ひろゆき</sup>

4組：石橋 <sup>いしばし</sup> 亮浩 <sup>あきひろ</sup>

5組：井上 <sup>いのうえ</sup> 亜貴子 <sup>あきこ</sup>

さくら級：月田 <sup>つきた</sup> 恵 <sup>めぐみ</sup> 新堀 <sup>しんぼり</sup> 昌人 <sup>まさと</sup> 黒岩 <sup>くろいわ</sup> 阿希子 <sup>あきこ</sup>

楽しい学校生活を送ることができるよう、担任一同頑張ります。1年間どうぞよろしくお願ひします。

### ☆お知らせとお願ひ☆

当分の間、持ち物はこの学年だより「はじめてのいっぽ」をお読みになって、お子様と一緒にそろえてください。そして、自分で準備をする習慣が身につくように見守っていただきたいと思ひます。

提出物は、なるべく早く提出していただくと助かります。未提出のものがある場合には「提出物お願ひカード」(紫色)をお子様を通じてお渡しします。

#### ★下校リボンについて★

ランドセルの左側にその日帰宅するコースのリボンのみを結んでください。

日によってリボンの付け替えが必要となるご家庭もあるかと思ひますが、ご協力をお願ひします。

まっすぐ家に帰る  
⇒下校コースの色

例：わくわくを利用する  
⇒水色

#### ★通学路の確認と下校指導について★

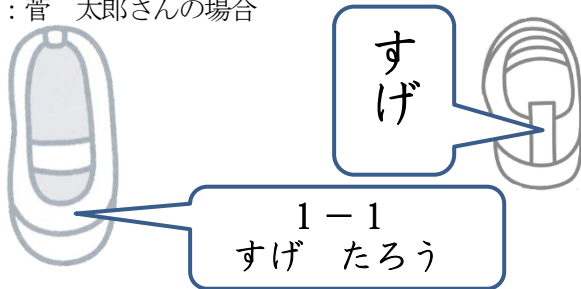
一人一人が自分の通学路をしっかり覚えてほしいと思ひます。10日(水)までは下校コースのグループごとに、1年生下校サポーターの方、担任や級外の職員が途中まで付き添って帰ります。11、12日は、集団で下校させます。15日(月)、16日(火)は、同じ下校コースの友達と一緒に帰るように指導します。

下校について心配な方は、近くまでお迎えをお願ひします。また、下校時刻は予定ですので、多少前後する場合があります。ご了承ください。

## ★上履きについて★

■甲とかかとの2か所に、はっきりと記名してください。

例：菅 太郎さんの場合



■週末に持ち帰りますので、洗って月曜日に忘れずに持たせてください。

## ★登校について★

■教室に入る時刻は

**8時5分～8時20分**

※開門は、8時です。児童の安全のため8時より早く登校させないようお願いします。

■交通安全ワッペン(左肩やランドセルにつける)とランドセルカバーは、毎日つけて登校してください。



## ★連絡帳について★

- 学校からのたよりなどを持って帰りますので、連絡袋の中は毎日ご確認ください。
- 欠席の場合は、「ミマモルメ」や連絡帳でお知らせください。連絡帳での場合は、兄弟姉妹を通じて担任に届けるようお願いします。緊急時は電話でも結構ですので、必ずお知らせください。
- 遅刻の時は学校まで保護者の方が付き添い、早退の時は必ず保護者の方が学校まで迎えに来てください。その際、正門のインターホンを押して、職員室に連絡をしてください。
- 連絡がある場合は「れんらく帳」(ピンク)の紙を連絡帳の上ののせ、お子さんに提出するように伝えてください。
- 入学当初は下校時刻が早いいため、連絡帳でのご相談事があっても、その日の帰りまでに返答ができない場合もありますのでご了承ください。(サインのみの場合や、放課後に電話をさせていただくこともあります。)



## ご家庭で用意するもの

- 筆箱
- 下敷き
- 色鉛筆(12色くらい)
- 粘土板
- はさみ

※なるべく飾りのないものを持たせてください。

## 学校で一括購入するもの

- ・ノート類
- ・のり
- ・たんけんバック
- ・クレパス
- ・連絡袋
- ・マイネームペン
- ・粘土とケース
- ・道具箱
- その他

## ★毎日の持ち物★

①連絡帳(連絡袋に入れて)

☆②教科書

☆③ノート

④じゆうちょう

⑤下敷き

⑥筆箱…Bか2Bの鉛筆5本

赤鉛筆 1本

消しゴム1個

⑦ハンカチとティッシュ

⑧交通安全ワッペン

(左肩やランドセルにつける)

キャップは必要ありません。  
シンプルなデザインのものを用意してください。

ハンカチとティッシュはいつでも使えるように、ポケットに入れておきましょう。

※ ☆②③については、時間割が配付されるまでは、「はじめのいっぽ」に記載の教科のものを持たせてください。

## ★持ち物の記名について★

学校に持ってくる物や衣服などには、ひらがなですべてに記名してください。

(鉛筆・クレパスにも1本1本に書いてください。)

防犯ブザーにも記名していただいでかまいません。ご家庭で使い方の練習をしていただき、安全に登下校できるようお使いください。また、記名欄はありませんが、交通安全ワッペンにも記名をお願いします。

のりは本体とふたに記名していただき、青い中蓋を取って持たせてください。

★ランドセルの中には、予備のマスク、ハンカチ(記名したもの)、菅っ子バンドナを入れておいてください。週末などに確認していただき、使用した際には、補充をお願いします。

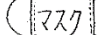



# 12日（金）より、給食がはじまります！！



- 給食を配膳する前に児童机を当番の児童が水拭きします。スプーンや箸は学校で用意します。
- 当番の子には、週末に右のようなカードを連絡袋に入れておきます。給食当番用のマスクを持たせてください。
- 給食配膳時、衛生面から当番の児童のみ手のアルコール消毒を行っています。アレルギー等で消毒が行えない場合は、事前に担任までお知らせください。
- 本校では、安全面から給食袋はランドセルのフックにはかけず、ランドセルの中に入れて持ち運びをするようにしています。

らいしゅうは  
きゅうしょくとうばんです。

 をもたせてください。



※このカードは、げつようびにかえてください。

## ★来週（月曜日、火曜日）の予定★

### 8日（月）

学習予定	持ち物・提出物	持ち帰るもの	下校時刻
<ul style="list-style-type: none"> <li>・あいさつとへんじ</li> <li>・あさのしたくのしかた</li> <li>・といれのつかいかた</li> <li>・てあらいばのつかいかた</li> <li>・げこうのしかた</li> </ul>	<input type="checkbox"/> 防災頭巾 <input type="checkbox"/> 自助袋 <input type="checkbox"/> PTA 希望調査カード <input type="checkbox"/> 毎日の持ち物（表面参照）	<input type="checkbox"/> 保健関係の書類（10日までに提出） <div style="border: 1px solid black; border-radius: 15px; padding: 5px; margin: 5px 0;">           茶色の封筒に入っています。            提出後、記入漏れがあった場合、お戻しすることがあります。         </div> <input type="checkbox"/> IDカード <small>（菅小に兄弟がいないお子さんにもみ2枚配付）</small>	11:10頃



### 9日（火）

学習予定	持ち物・提出物	持ち帰るもの	下校時刻
<b>おやつ</b> <ul style="list-style-type: none"> <li>・くつばこのつかいかた</li> <li>・どうぐのだしいれ</li> <li>・どうぐばこのせいり</li> <li>・きゅうしょくしどう</li> </ul>	<input type="checkbox"/> 体操着（学校に置いておきます。） <input type="checkbox"/> 色鉛筆 <input type="checkbox"/> クレパス <input type="checkbox"/> はさみ <input type="checkbox"/> のり <input type="checkbox"/> 雑巾2枚（12日まで） <input type="checkbox"/> 毎日の持ち物（表面参照） <input type="checkbox"/> 下校コース確認表	<input type="checkbox"/> 学年だより No. 2 <input type="checkbox"/> 上履き	11:10頃


予定外の配付物が入ることもあります。連絡袋の中は、毎日必ず確認してくださいませうお願いします。

## ★今後の予定★

- 8日 (月) 下校指導
- 9日 (火) 登校指導
- 10日 (水) 保健書類回収
- 12日 (金) 給食開始・下校指導終了・尿検査配付
- 14日 (日) 開校記念日
- 15日 (月) 尿検査回収
- 18日 (木) 身体計測
- 19日 (金) 菅小お誕生日・入学おめでとう集会、低学年懇談会
- 22日 (月) さくら級懇談会
- 23日 (火) 朝会、内科検診
- 25日 (木) 航空写真・全校写真
- 30日 (火) 引き渡し訓練 (給食なし)
- 5/8日 (水) 歩行教室 (お手伝いをお願いします。詳細は後日お知らせします。)

※4月中に通学路確認をさせていただきます。

※詳細につきましては、今後配付されます学校からのお便りにてご確認ください。



### ☆鍵盤ハーモニカの販売斡旋☆

6月頃から鍵盤ハーモニカの学習をする予定です。それに伴いご希望があれば、学校を通してネットで購入することもできます。全員に購入に関する用紙をお渡ししますので、配付されましたらそちらをご覧ください。

なお、鍵盤ハーモニカは、主に2年生まで使用します。幼稚園や保育園で使用していたものがあれば、そちらを使用いただいてもかまいません。兄弟姉妹の共有も可能ですが、それぞれの授業に支障のないようにお願いします。

★鍵盤ハーモニカのオンライン申込受付は26日(金)まで承っております。



本日撮影した集合写真は、インターネット販売となります。販売に関する詳細につきましては、後日お知らせいたします。

※学校徴収金の引き落としの口座の手続きがお済

みでない方は、早急に手続きをお願いします。

今日、学校に置いて帰るもの。

・道具箱…………机の中

・上履き袋…………廊下

・上履き…………くつ箱

