

入学にそなえて

①入学までにできると安心なこと

1. 自分のことは自分でできるようにしましょう。

- ・ トイレ、衣服、靴の着脱
- ・ 手洗い、食事、鼻かみ、うがい
- ・ 持ち物の使い方、片付け方

（かさ、洋服、カバンなど）

①入学までにできると安心なこと

2. 規則正しい生活習慣を身につけましょう。

- ・ 早寝、早起き（9時間以上の睡眠）
- ・ 顔を洗う、歯を磨く
- ・ 食事前や、用便後の石鹸を使っての手洗い
（毎日、ハンカチを持たせてください）
- ・ 3食きちんと食べる
- ・ 正しい箸の持ち方、使い方

①入学までにできると安心なこと

3. あいさつや返事ができるようにしておきましょう。

4. 通学路を覚えましょう。

毎日、お子さん自身が

「どこに帰るのか」をしっかりと

理解していることが大切！



②入学までに準備するもの

1. 家庭で用意するもの

- ・ 両肩で背負えるかばん
- ・ 筆箱（かざりの少ない、あまり大きくないもの、箱型が望ましい）

- 鉛筆 2 B （5本ぐらい）
- 赤青鉛筆 （1本）
- 消しゴム （白、よく消える）




②入学までに準備するもの

1. 家庭で用意するもの

◎お道具箱の中身

- ・色鉛筆かクーピーペンシル（12色）
- ・クレヨン（16色）
- ・水のり
- ・スティックのり
- ・油性ペン



②入学までに準備するもの

1. 家庭で用意するもの

◎お道具箱の中身

- ・ はさみ
- ・ セロハンテープ
- ・ 折り紙（**チャック式ビニール袋に 20枚くらい**）
- ・ 自由帳
- ・ 下敷き



②入学までに準備するもの

1. 家庭で用意するもの

- ・ 粘土一式（粘土、粘土ケース、粘土板）

- ・ G I G A 端末をしまうバッグ

（たて約27 cm×横約35 cmがめやす）

クッション性があるもの

②入学までに準備するもの

1. 家庭で用意するもの

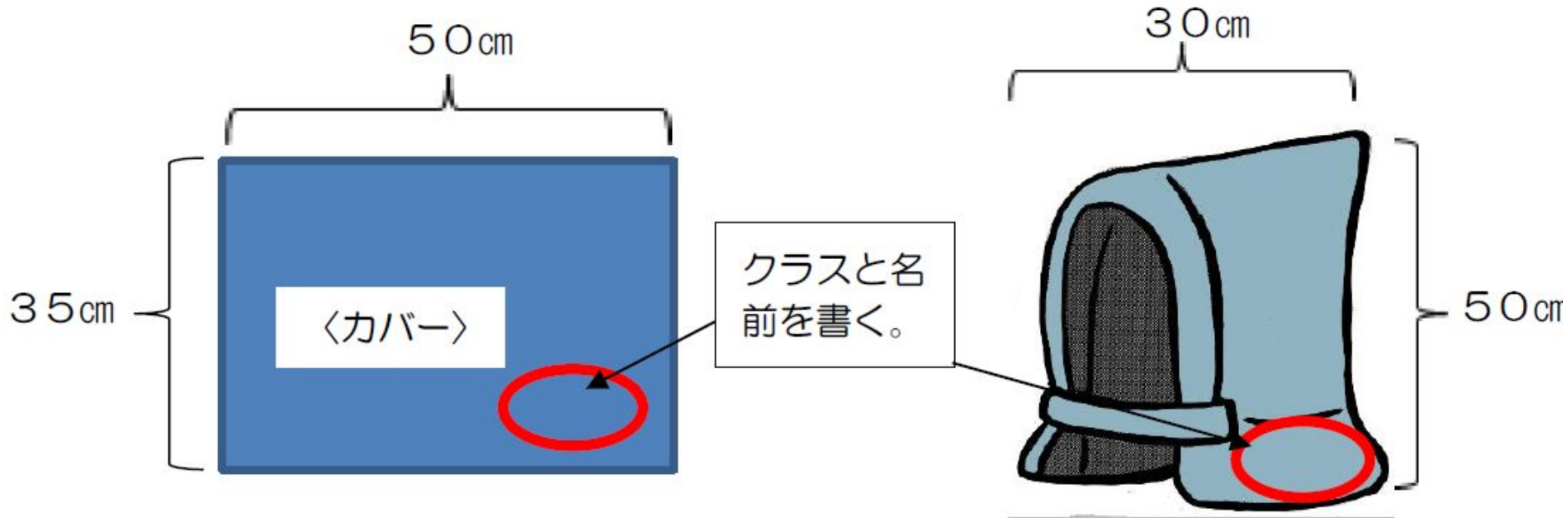
◎上履き



上履き袋も用意してください。
廊下のフックにかけておきます。

②入学までに準備するもの

1. 家庭で用意するもの ◎防災頭巾とカバー






②入学までに準備するもの

1. 家庭で用意するもの

◎体育着袋

- ・ 白半そでシャツ
(冬は、長そでのものも可)
- ・ 紺のクォーターパンツ
- ・ 赤白帽子



※寒い時期には、体育着の上に着るトレーナーを入れることもあります。
体育着袋は、全てのものが入る大きさのものをご用意ください

②入学までに準備するもの

1. 家庭で用意するもの

◎給食袋

- ・ ナフキン
- ・ 口拭きタオル
- ・ 机を拭くためのウェットティッシュ
- ・ マスク（給食当番の時）

②入学までに準備するもの

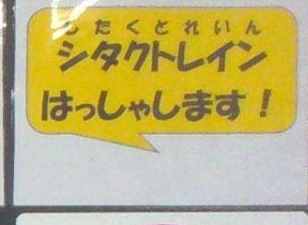
2. 学校で用意するもの

- ・ 教科書
- ・ ノート類（1冊目は学校で購入）
- ・ 歌集
- ・ フェルトペン
- ・ 算数ブロック
- ・ お道具箱
- ・ 連絡袋
- ・ 探検バッグ

③入学後、知っておいてほしいこと

登校時間 8 : 1 0 ~ 8 : 3 0

8 : 3 0 に学習がはじめられるように、
余裕をもって登校させてください。



③入学後、知っておいてほしいこと

◎ 1年生の学習

こくご
さんすう
せいがつ

幼稚園や保育園での
子どもたちの経験が
つながっている！

小学校って、
楽しいよ！

入学するのを
待っているよ！

