


川崎市立高津小学校 令和6年



入学説明会

入学のしおり



令和6年2月1日(木)
高津小学校 体育館

はじめに

保護者の皆様が愛情をこめて育てられたお子さんも、桜の咲くころには高津小学校の一年生です。大勢の友達とともに、集団での学校生活が始まります。その中で、お子さんの心と体は大きく成長していくことでしょう。

今日の説明会は、お子さんや保護者が4月に入学するときに安心して学校生活を送れるようにするためのものです。入学までに気をつけることや物心両面にわたる準備などについて、お話したいと思います。学校教育は、ご家庭と学校の強い結びつきがあってこそ、その効果があらわれるものです。今日、わからないことがありましたら、お気軽にご相談ください。

お子さんが「1年生になりたい。」という気持ちで準備をし、入学の日を迎えてほしいと願っています。全教職員・在校生が、新入生のために準備を整え、期待を込めて待っています。

保護者の皆様には、ご理解とご協力のほどをよろしくお願いいたします。

（川崎市長高津小学校 044-822-2630 受付時間8:20~16:50）

たかつしょうがっこう 高津小学校について

た・楽しく追究し、ともに学ぶ子

（学ぶことに楽しさを見出し、自他の学びを最後まで追究し、協働して課題を解決しようとする、生きる力を持つ子）

か・活力あふれる明るく元気な子

（未来に希望をもち、健康で安全な生活習慣を身につけ、まわりを元気づける強い意志を持った子）

つ・つくすことに喜びを感じる心やさしい子

（勤労、奉仕、助け合いに喜びを感じて実行し、互いの個性を尊重しあう思いやりのある子）

夢や希望を抱いて生きがいのある人生を送るための礎を築く～

～集団の知識・技能による問題解決力の育成～

読み取る・伝える



考える・判断する・

表現する

調べる・集める

体験する・経験する

信頼する・思いやる・想像する

入学のための準備について

よりよい出発をするために

「小学校は幼稚園・保育園と違い、先生も厳しいのよ。勉強しないとしかられますよ。」などとお子さんに言い聞かせていませんか。「こんなことでできないと、小学校へ入ってから笑われますよ。」とか「こんなことが覚えられないようじゃ、先生にしかられますよ。」と、学校に入ってから困るという切迫感を利用してお子さんに何かをおしこんだり、無理に習わせたりしていませんか。

これではお子さんは、まだ入学していない学校に不安をもち、「いやだなあ。」と悲しく思ってしまう。小学校は楽しいところです。不安があるのなら取り除いてあげるようにしてください。それでも不安は残るかもしれませんが、入学後の学校生活でそれは自然に解消されていくことでしょ。

楽しい学校生活をするために、次のようなことを心がけてください。

これだけはできるようにしましょう

- ◆自分の名前が言えて、呼ばれたら「はい」と返事ができるようにしましょう。
- ◆自分の名前（ひらがな）が読めて、書けるようにしましょう。
- ◆「おはようございます」「ありがとう」「ごめんなさい」などが言えるようにしましょう。
- ◆体調が悪いときは、先生やまわりの大人に伝えられるようにしましょう。
- ◆自分ひとりで洋服を脱いだり着たりできるようにしましょう。
- ◆一人でトイレに行けるようにしましょう。
- ◆学用品（ノート・ふでばこなど）の名前をおぼえ、出し入れの仕方をおぼえましょう。
- ◆物の後片づけや整理が一人でできるようにしましょう。
- ◆道路の歩き方や通学路をしっかりとおぼえましょう（往路・復路を実際に歩いてみましょう）。
- ◆横断歩道の渡り方、信号の見方をしっかりとおぼえ、歩道橋の下では自転車が来ないか確認しましょう。

入学当初は、教科の学習よりもまず、学級の人間関係づくりや学校の約束を覚えることから始まります。集団の中で協調していこう、団体行動をしようとする気持ちをもつことが大切です。

こんなことも大切です *生活のリズムをきちんとつくるようにしましょう！

- ◆一日の生活時間をきめ、規則正しい生活ができるようにしましょう。
朝起きたら一人で洗顔し、朝晩歯をみがくように習慣づけ、また排便も朝のうちにすませましょう。
- ◆清潔な生活を習慣づけましょう。食事の前後、外出から帰ったとき、遊んだ後、トイレ使用の後などには手を洗うようにし、ハンカチ、ティッシュペーパー、マスクの使い方にも慣れるようにしましょう。

持ち物・服装の用意をしましょう

持ち物全てにひらがなで記名をお願いします。

口通学用かばん・ランドセル又はランドセルと同様品（背負えるもの）で学用品の持ち運びにふさわしく、身体的に負担にならないものをこ家庭でお選びください。PCの持ち帰りもあります。

（ランドセルを義務付けているものではありません。）

口ふでばこ
・大きすぎるもの、遊んでしまうようなもの、チャックで開閉するものは、ふさわしくありません。シンプルが一番です。

口鉛筆
・Bか2Bを4～5本と、赤鉛筆1本をふでばこに入れましょう。
・毎日、家でしんを削ってくる習慣を身につけましょう。

口けしゴム
・よく消える白のプラスチックけしゴムを1個入れましょう。

- 下じき ・無地のものを選んでほうがよいでしょう。
- クレパス ・16色（クレヨンがかたいので、色がつきにくい場合があります。パールオレンジが入ったクレパスをご用意ください。）
- 色鉛筆 ・12色のセットがよいです。クーピーは不可。また、多色のものは机に入りません。
- 粘土・粘土板 ・幼稚園や保育園で使っていたもので結構です（油粘土は1kgくらいあればよいです）。

- 体育着 ・男女とも同じ。上着は白、下は紺のクォーターパンツ（入学後販売される白いヒマラン白Tシャツは、体育着の洗い替えとしてご使用いただけます。冬の寒い時期はスウェット（ジャージ）等の運動にふさわしいロングパンツを着てもよいです。）
- 体育着入れ ・柔らかい布製の袋が使いやすい。名前は内側の分かりやすい位置に記入。ひもは長すぎないようにしましょう。手提げがついていると扱いやすいです。
- 体育帽 ・つばのついた紅白帽。必ずあごひもをゴムでつけてください。
- 上ばきと上ばき入れ ・上ばきにもしっかりと記名をします。上ばき袋は柔らかい布製の袋が使いやすいです。上ばきは左右の区別がわかるようにしておきましょう。
- 防災頭巾 ・次ページの図と説明を参照
- 給食袋 ・机の上に敷きます。布で40cm四方くらいのナフキンと袋を用意してください。
- ナフキン ・学年と組がはっきりと分かるように書きましょう。
ひもは長すぎないようにしましょう（高さが約45cmの机のフックに掛けます。）
- マスク ・給食当番の際はマスクを着用します。忘れずにご準備ください。

- 通学靴 ・運動靴（かたい革靴やビニールの靴では体育ができません。）
- 通学服 ・実用的・活動的で、自分で脱ぎ着できるものを着ましょう。
- 通学帽子 ・高津小指定のもの。男女共用です。4年生までは必ずかぶります。5、6年生は、校外学習の際にかぶりますので、6年間使用します。
「イシハラi-box」で販売（ノクティ店 7F） 電話：814-7544
- 学校バッジ ・通学帽子のリボンにつけます。「イシハラi-box」で販売。
- 水筒 ・紐の調節ができるとよいです。教室では、机の横にかけておくこともあります。

ご提出いただくもの（書面提出物・オンライン申請等のお願ひ）

【4月5日（金）入学式当日に茶色い封筒に入れてご持参ください】

- ・緊急連絡カード
- ・保健調査票
- ・災害時児童引き取り票
- ・PTA同意書

【LOGOフォームで回答してください】
（オンライン回答）

- ・児童個人票
- ・学校図書館オンラインシステム利用・承諾確認
- ・児童の写真、作品掲載についてのお願ひ・承諾確認
- ・教育活動におけるオンライン利用、GIGA端末持ち帰りと家庭での利用・承諾確認

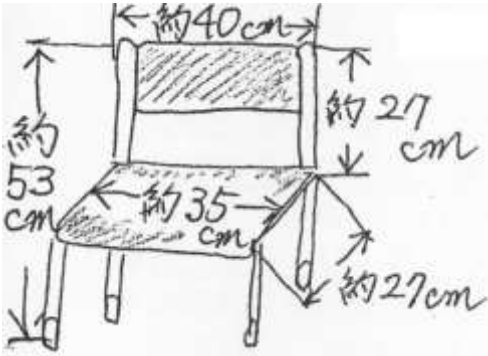
【e-kawasakiで申請してください】

- ・学校災害共済制度（日本スポーツ振興センター）
- ・学校給食の申込

さんこうしりょう
参考資料

ねんせい いす
1年生の椅子のサイズ

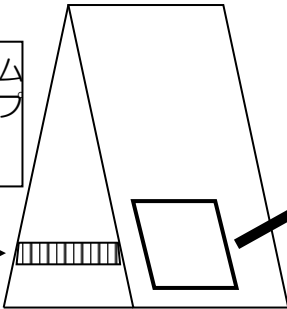
せ 背もたれに、ぼうさい まきん
防災頭巾
をつけます。



• あごのしたのぶぶん に ゴム
またはマジックテープ
(5cmくらい)をつける。

ぼうさい まきん つく
防災頭巾を作る

自作でも市販のもの（防火タイプが
なおよい）でも結構です。

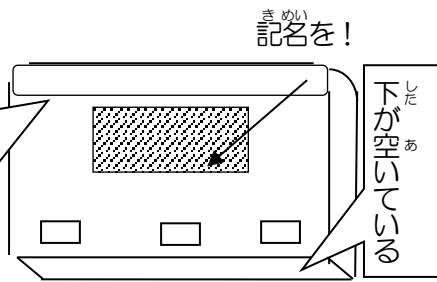


がっこうめい
学校名
がくねん ぐみ
学年 組
なまえ
名前
じゅうしょ
住所
ほごしゃめい
保護者名
けつえきがた
血液型

なるべくおお ぬの に めだ
つように書いてください。

ぼうさい まきんよう ふくろ つく
防災頭巾用の袋を作る

うから
取り出せる

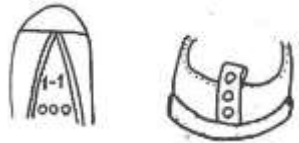


※内側の所、2~3ヶ所に
マジックテープをつける。

※防災頭巾は、机といすの高さの関係で背当てとしていすの背
もたれにつけています（正方形の小さなものは、椅子の背も
たれにかぶせられません。長さを確認してください。）

※緊急時には、カバーからすぐ引き出せることが大事です。
市販品の袋には、緊急時に出し入れしにくいものがある
ようです。背もたれにかぶせたまま、上から取り出せる
ものがよいです。使いやすさを考えて購入してください。

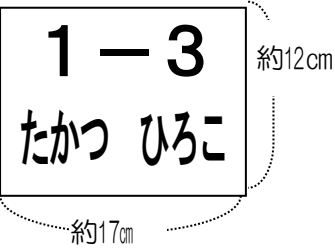
※衣服、持ち物には、すべて名前をひらがなで記入してください。
※体育着には、白いゼッケンを付けます。



うわばきのきめい
うわばきの記名

ゼッケンのつけかた
体育着(上)の背中に縫いつける

体育着(上)の背中に縫いつける

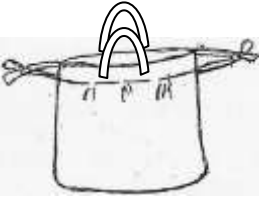


しろ ぬの を ようい
白の布をご用意
ください。



体育着入れ

脱いだ服も入れます。
ひもが長くなり過ぎない
ようお願いします。高
さが約80cmのフック
にかけます。短い持ち手が
あると便利です。



にゅうがくご せいかつ 入学後の生活について

にゅうがくしき 入学式

日時：4月5日(金) 9:05頃～ クラス分けプリント配布 9:10～ 受付 ※詳しくは最終ページ参照

※入学者が多いため、校舎・体育館に入り式に参加いただける方の人数は、各ご家庭で2名とさせていただきます。ご了承ください。

とうじつはいふ 当日配布するもの

教科書(国からの無償配布)

交通安全の本、給食の本、ランドセルカバー、黄色のワッペン等も配布する予定です。

連絡帳

使い終わった場合は、新しいものをお渡しします。使用済みの連絡帳を持って、事務センターまでお子さんが取りに来ます。

がっこう こうにゅう 学校で購入するもの

一括購入 国語や算数のノート、道具箱など

指導上、同一のものがよいので、学校で一括して購入します。

希望購入 鍵盤ハーモニカ など

詳しい内容については、入学後お便り等で連絡します。

きゅうしょく 給食について

学校給食は教育活動の一環として実施され、様々な食材に触れ、良い食習慣を身に付けられるよう指導しています。

4月の献立は3月末に川崎市教育委員会のホームページより確認することができます。一度も食べたことがないものがありましたら、アレルギーの心配もありますのでご家庭で試すようにしてください。

食器やお盆は学校で用意します。ナフキンを机の上に敷いて使いますので、毎日、給食袋に入れて持たせてください。ナフキンは毎日洗濯して、清潔なものをお願いします。また、ミニタオルなど口をぬぐうものもあれば便利です。

入学前のお願、次のようなことはご家庭で身につけるようにしましょう。

一定の時間内で食事をすませる。(給食中の喫食時間は20分間です。)

食事中は立ち歩かず、自分の席で食事ができるようにしてください。

果物(みかんなど)のふさの皮がむけるようにしてください。

ゼリーのふたあけ、牛乳の紙パックの口あけ、個包装ドレッシングの袋あけなども練習しましょう。

口の中に食べ物を入れたままおしゃべりをしないようにしましょう。

食器をきちんと持って食べるようにしましょう。

ご飯の献立が週2～3回程度ありますので、正しいはしの使い方を練習しておきましょう。

交替で給食当番をします。

当番の際は週末にかっぽう着を持って帰ります。ご家庭で洗濯、アイロンがけをお願いします。

マスクを着用します。忘れずをお願いします。

忘れてしまった時や汚れてしまった時のために、ランドセルに予備のマスクをご準備ください。

就学援助について

- ◆川崎市には「就学援助」という制度があり、給食費・遠足費・修学旅行費・学用品の一部が援助されます。4月に市教育委員会より、この就学援助制度についてのお知らせがご自宅に郵送されます。申請の有無にかかわらず、公立学校に通う一番上のお子さんを通して、全員学校に提出することになっています。
- ※生活保護を受けている方は、就学援助をあわせて受けることはできません。

安全について

- ◆**学校安全**：本校では児童全員が「日本スポーツ振興センター」に加入しています（別紙にて説明）。
- ◆**交通安全**：登下校とも決められた通学路（コース）を通ります。どこで、どんな注意が必要か、通学路を何度かお子さんと歩いてみて、確かめておいてください。
- ◆**保護者用IDカード**：入学後学年色（青色の予定）の紐がついたIDカードを2枚配布します。来校の際に必ず着用ください。
- ◆**放課後の安全**：児童が自転車に乗る場合、ヘルメットの着用が保護者の努力義務になっています。大げなを防ぐためなるべく着用させましょう。

学校と家庭の協力について

【連絡方法などについて】

- ◆学校生活をすすめていく上で、学校側（担任）が知っていたほうがいいことがありましたら、就学前、または入学後、早めにご相談ください。
- ◆学校からのプリント類・配信メールで（ミマモルメ）のお知らせは、必ずよくお読みください。プリントをランドセルから出すのを忘れていることもありますので、お使りがないか確かめてあげてください。
- ◆連絡帳は必要な連絡がある場合に使用します。連絡帳に記入された場合には、お子さんに「先生に見せて」と一声かけてください。

【忘れ物や落とし物について】

- ◆忘れ物をしないように、習慣化するまで気を配るようお願いいたします。
- ◆落とし物は東昇降口の落とし物ボックスに、鍵などの落とし物は職員室でお預かりしています。

【登校について】

- ◆**8:10~8:25の間に**学校に着くように家を出るようにしましょう。遅刻する場合は保護者（または代わる方）に教室まで連れてきていただくことになります。

【体調不良や欠席などについて】

- ◆お子さんの具合が悪いときは、無理をせず休ませるようにしてください。学校に来てからもっと具合が悪くなると、お家の人に迎えに来ていただくことになり、余計に大変になることがあります。
- ◆**欠席・遅刻・早退届等の連絡は、緊急時を除き、情報配信メール（ミマモルメ）**でお願いします。前日17時から当日の朝8時15分まで入力できます。体育の見学等は連絡帳にご記入ください。
- ◆けがや病気で早退の場合…担任が保護者（または代わる方）に連絡し、教室または保健室で確認の上、お子さんを引き渡します。
- ◆他の事情で早退する場合…保護者（または代わる方）が来校し、担任と確認の上、お子さんを引き渡します。

Aチャイム(Bチャイム) (参考：令和5年度の時程)

登校 (45分間)	8:10	欠席の場合は、ミマモルメに入力をしてください。欠席をする前日の17時から、当日の8時15分まで入力ができます。
	8:25	←ここまでに登校・健康観察(8:30までに朝の支度を終えるようにします。)
	8:30	←学級指導が始まります。月曜日は朝会(集会)があります。遅れないように登校しましょう。1年生のショートタイムは、後期から始まる予定です。
1校時 (45分間)	8:45	令和6年度変更 になる可能性があります。 詳しくは、毎月 学校だよりで確認 してください。
2校時 (45分間)	9:30	
中休み (25分間)	10:15	
3校時 (45分間)	10:35(10:25)	
4校時 (45分間)	11:20(11:10)	
給食 (45分間)	12:05(11:55)	
清掃 (15分間)	12:50(12:40)	Bチャイム (12:50)
5校時 (45分間)	13:10	5校時 (45分間)
昼休み (15分間)	13:15	(13:35)
下校(帰りの会)	14:00	下校(帰りの会)

午後は曜日によって時程が変わります

- ① 入学後、数日は4時間より早めの下校となります。
- ② 4時間で終わる場合
 - ・給食終了後、12:55頃下校します。
- ③ 5時間まで授業がある場合
 - ・5時間授業は、6月から始まります。
 - ・後期からは、水曜日以外が5時間となります。

	月	火	水	木	金
～5月 末	4時間	4時間	4時間	4時間	4時間
6月～	4時間	5時間	4時間	5時間	4時間
9月～	5時間	5時間	4時間	5時間	4時間
後期	5時間	5時間	4時間	5時間	5時間

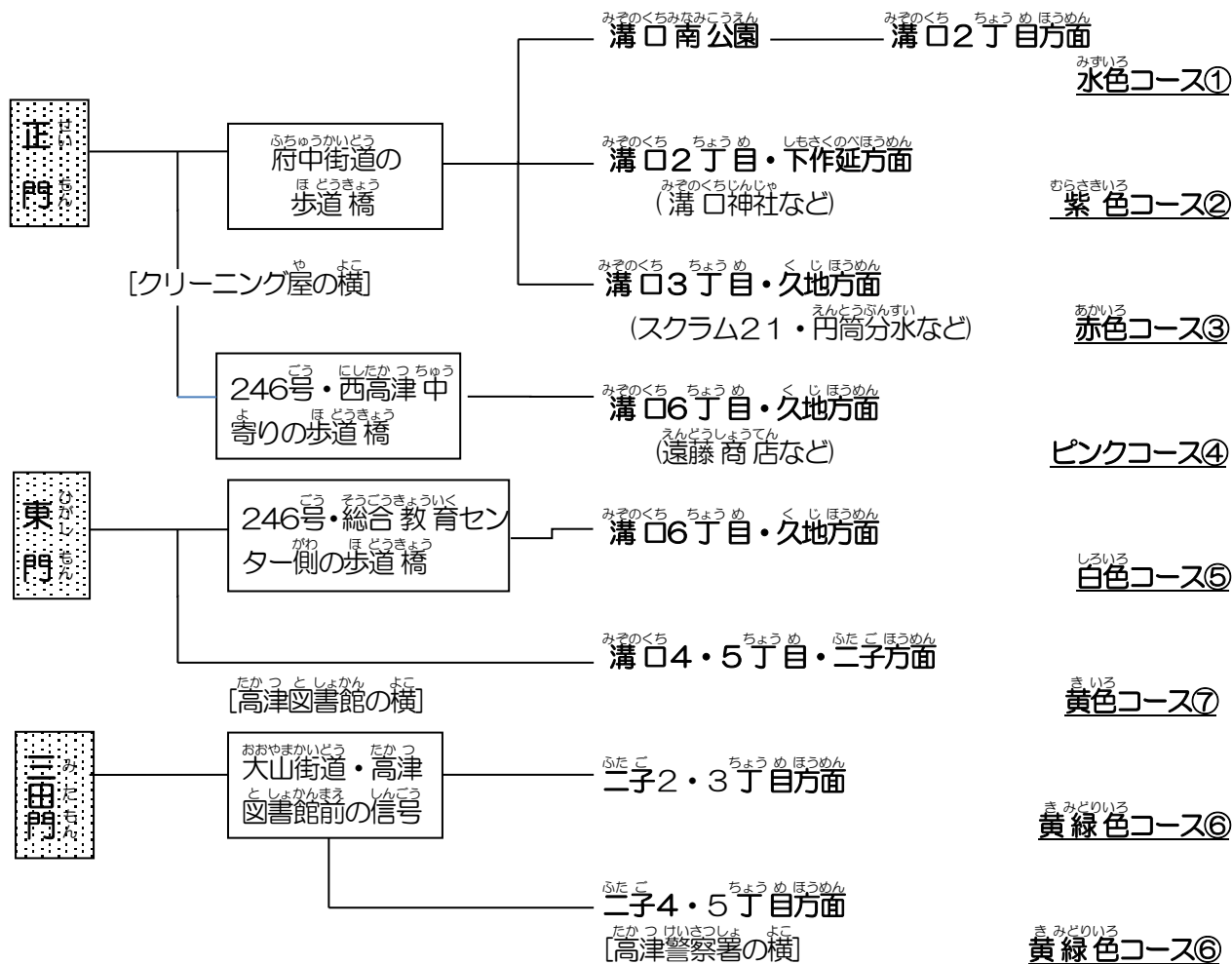
Bチャイムについて

◆月・火・木・金はAチャイムです。水曜日は、いつもBチャイムです。給食のない日などに
行われるBチャイムもあり、4校時終了が、
11:55になります。

◆毎日の授業時間数や特別な時程の日については「学校だより・学年だより」等でお知らせ
します。

つうがく
通学路について

◆4月の入学時に予定されているコースは下記の通りです。



◆4月初めはコース別に分かれて、教員が下校指導をしながら途中まで送ります。わくわくプラザ(青色コース)へ行く場合は、別に集合し、まとまって行きます。

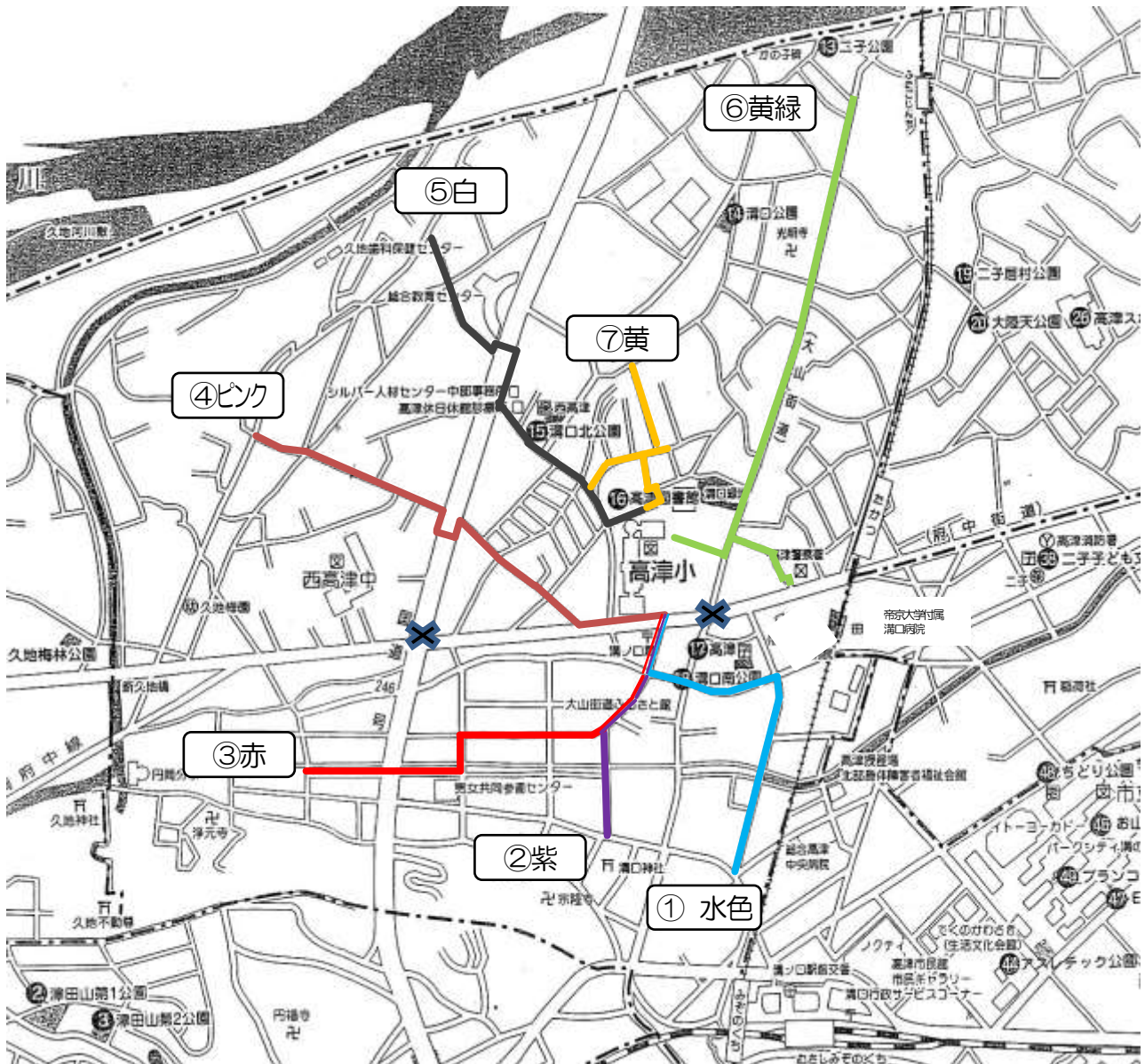
◆学区外へ転居の場合は、原則転校となります転居先が決まる前に学校にご相談ください。

つうがく よう
通学コース用リボンについて

通学コースは、住所によって分けられています。本校ではランドセルにコースの色のリボンをつけることになっております。わくわくプラザへ行く日は、青色のリボンのみつけて学校に来ます。リボンは、1年生の間つけるようにします。本日の説明会と入学式当日にリボンの受け取り場所を設置いたしますので、コースを確認の上、お子さんのコースのリボンをお取りください。

なお、お子さんと実際に歩くなどして一度決めた通学路コースを変更される場合は、後日担任までご連絡ください。新しいリボンをお渡します。

おも つうがくろ ちず
主な通学路の地図



◆①～⑦のコースは ^{ちゅうしん} 中心となる ^{どうろ} 道路を示しています。

◆自宅から各コースの ^{ちゅうしん} 中心になる ^{どうろ} 道路までの ^{みちすじ} 道筋をたしかめ、 ^こ お子さんに ^{おし} 教えてください。

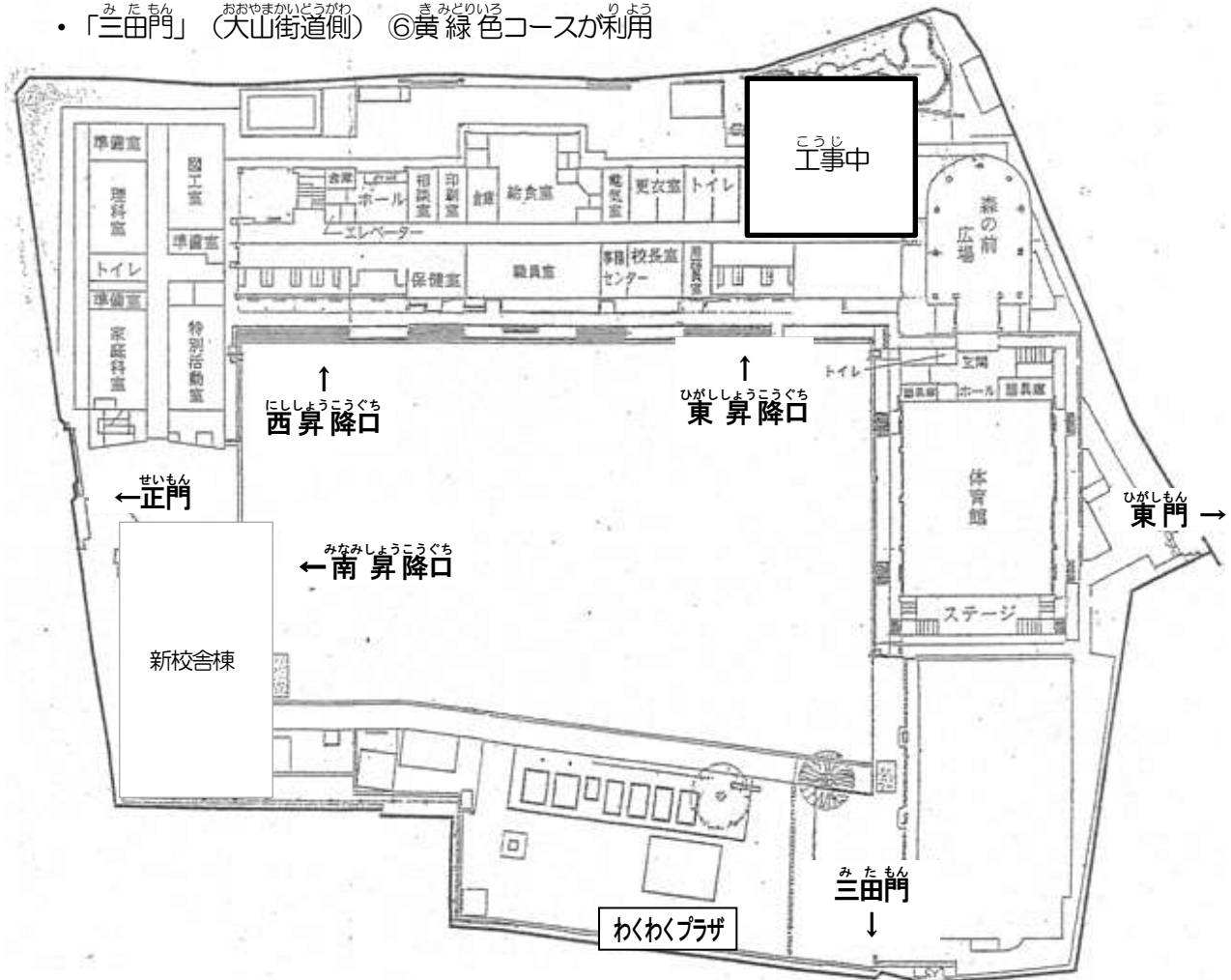
◆^ふ 府中街道と ^{ごう} 246号の ^{こう} 交差点および ^{たかつ} 高津の ^{こう} 交差点は、^{つうがくろ} 通学路に ^{して} いません。

◆4月初めは、^{がつはじ} 各担任が ^{かくたん} 付き添って ^つ コースごとに ^{げこう} 下校を ^し します。

がっこう しせつ
学校の施設

○児童が利用する門

- ・「正門」(府中街道側) ①水色②紫色③赤色④ピンク色の各コースが利用
- ・「東門」(体育館側) ⑤白色⑦黄色の各コースが利用
- ・「三田門」(大山街道側) ⑥黄緑色コースが利用



【正門】8時30分に電子錠で施錠されます。ご用のある方は、門の横にあるインターホンを鳴らしてお知らせください。

【東門】8時30分に門のかんぬきが閉まります。入るときは開けますが、必ずすぐに閉めてください。

【三田門】8時30分に南京錠で門を施錠します。下校の際に開錠します。それまでにご用の方は、正門にお回りください。

※すべての門を低学年の下校の際に開場しますが、全校児童が下校するまで、再度施錠されますので、ご承知おきください。

ほうかご すかた
放課後の過ごし方

○1, 2年生は、授業終了後はすぐに下校し、校舎内や校庭で遊ぶことはできません。

○申し込みをし、「わくわくプラザ」で過ごすことができます。

詳しくは「わくわくプラザ」の案内をごらんください。

徴収金の手続きについて

学校徴収金について

- ◆教材費、PTA会費、積立金等の学校徴収金は自動振替によって納入していただきます。
お手数ですが、次のような手続きをお願いします。

学校徴収金口座振替の手続き

※登録作業に時間がかかりますので、
全員、必ず2月末日までに手続きをお願いします。
3月以降になると初回の口座振替に間に合わない場合があります。

- ①指定金融機関は「川崎信用金庫」です。どちらの支店でも構いません。
※高津支店の電話番号等は以下のとおりです。
電話番号：044-822-3131 窓口営業時間：平日午前9時～午後3時
- ②口座をお持ちでない方は、印鑑と本人確認書類をお持ちいただき、川崎信用金庫窓口で保護者名義の口座を開設してください。口座開設に必要な用紙は、川崎信用金庫にあります。
※現在、すでに口座をお持ちの方は、通帳とお届け印をお持ちいただき、③の手続きだけをお願いします。
- ③川崎信用金庫窓口で口座振替の手続きをしてください。〔用紙は「預金口座振替依頼書」〕
※アプリでの手続きも可能です。
※口座開設と口座振替の手続きは同時に行うことができます。
※きょうだいがいる場合、口座は同じでも、別々に手続きをしてください。
- ④口座からの引き落としは、年4回の予定です。
初回の口座振替は今のところ5月下旬を予定していますが、具体的な口座振替の日程や金額等の詳細については、学年だよりなどでお知らせします。
残高不足で未納になると、保護者の方に現金を学校へ持参していただくことになります。
残高不足にならないよう、口座振替日の前日までにご入金をお願いします。
※1年生の前期は金額が大きいのでお気をつけください。

給食費について

※学校徴収金と給食費は、それぞれ手続きが必要になります。

- ◆給食費は川崎市が一括して徴収します。給食を喫食するためには、以下の手続きが必要です。

① 学校給食の申し込み ② 学校給食費の口座振替の手続き

オンラインでの手続きが可能となりました。「学校給食の申込と学校給食費の納付についてののお知らせ」にありますQRコードを読み取っていただき、お手続きください。口座振替につきましても、Web口座振替受付サイトにて申し込みが可能です。

オンラインでの手続きが難しい方は、学校給食申込書（学校給食申込書提出用封筒に入っている書類の4枚目）を提出用封筒に入れて、封をせずに入学式当日の4月5日にご持参ください。1～3枚目は記載のある金融機関へ直接お持ちください。

※金融機関での手続きが4月5日以降になりますと、初回の引き落としに間に合わない場合があります。

健康について（保健室より）

1、家庭でおこなう健康生活について ～朝から夜まで～

- 朝……
- 起きる時刻を決めておきましょう。（睡眠時間は10～11時間位）
 - 顔を洗いましょう。
 - 朝ごはんは必ず食べましょう。1日のスタートのエネルギーです。
 - 食後は歯みがきをしましょう。
 - 排便をすませてから登校しましょう。 排便をすませていないために腹痛を訴える児童が多くいます。また、和式トイレの使い方も練習をしておきましょう。

- 学校で…
- 体育や遊びのあとは、うがい、手洗い、汗の始末をします。
（ハンカチ、ティッシュを忘れずに！ 体育袋の中にはタオルを入れてください）
 - 昼食の前、用便のあとは必ず手を洗いましょう。
 - できるだけ好き嫌いを少なくしましょう。
（アレルギーをおこす食品等については、担任にお知らせください。）

- 家で……
- おやつは時刻を決めて短時間にしましょう。
 - 決まった時刻に夕食をとりましょう。
 - 食後の歯みがきをしましょう。
（むし歯を予防するために大切な歯みがきです。永久歯が生えそろう位までは仕上げみがきをしてあげてください。）
 - 寝る前には物を食べないようにしましょう。
 - 寝る前1時間ほどはブルーライトによる脳への刺激がないようにしましょう。
 - 遅くとも9時ごろには寝るようにしましょう。

- その他 …
- テレビはできるだけ離れて見ましょう。
 - いつも良い姿勢でいましょう。
 - 休日の外出は翌日に疲れを残さない程度にしましょう。

- こころ …
- 「もう1年生だから」は控えめにしてください。
 - 「ねえ、聞いて」を大切にしてください。
 - 1日5分でもいいです。「今日あったこと」のお話を聞いてあげましょう。

2、就学時健康診断の結果について

就学時健康診断で指摘があった疾病や異常については、入学前に必ず治療や指導を受けておいてください。

特に、運動制限を伴う疾病については主治医とよく相談の上、結果を担任に連絡してください。（むし歯についてもできるだけ治療しておきましょう。）

3、学校との連絡

- 病気等で欠席、遅刻される場合は、必ずミマモルメ（前日17時～当日8時15分入力可能）からお知らせください。
- 朝、いつもと様子が違っていたら、体温を測り、無理をさせないでください。（食欲、顔色、便通、発熱、頭痛、腹痛の有無などをチェックしてください）
- 発熱等の病気で早退させる場合は、保護者に連絡し学校に迎えに来ていただきます。（安全のため、お子さん一人でお帰すことはできません）
- 家の人が留守にする際（仕事、外出等）は、連絡先（携帯電話や仕事先の電話番号）や帰宅時間をお子さんにも知らせておいてください。

4、学校災害共済制度（日本スポーツ振興センター）について

- 児童が、登下校中や学校でけがをした場合について、見舞金（保険による自己負担分+ α ）が支払われる全国的な組織です（本校では全員の方が加入しています）。
- 年に1度掛金の460円の支払いが教材費と共にあります。
- 学校でのけがで医療機関にかかりましたら、担任に申し出てください。対象は保険対象の治療費（医療点数で500点以上）と、接骨院で5000円以上のものです。

今年度より学校災害共済制度（スポーツ振興センター）への加入の同意を『e-KAWASAKI』によるオンライン化といたしますので、指定のQRコードより入力をよろしくお願ひします。

5、出席停止について

下記のように学校で感染するおそれのある病気にかかった場合は、医師の許可ができるまで欠席していただきます。この期間の欠席は、出席すべき日数から差し引かれますので、診断を受けましたら早めに担任にご連絡ください。感染症が治癒し登校する際は、医師が書いた「登校許可証明書」が必要になります。

ただし、インフルエンザと新型コロナウイルスに関しては、当面の間医療の逼迫が予測されるため「登校許可証明書」はご提出いただくことなく結構です。

★こちらに関しては内容の変更があり次第、ほけんだより等で随時お伝えします

病名	登校停止期間（お休みいただく期間のめやす）
インフルエンザ様疾患	発症後5日を経過し、かつ、解熱後2日を経過するまで
百日咳	特有の咳が消失するまで、または5日間の適正な抗菌性物質製剤による治療が終了するまで
麻疹（はしか）	解熱後3日を経過するまで
風疹	発疹が消失するまで
水痘（水ぼうそう）・帯状疱疹	全発疹が痂皮（かさぶた）化するまで
流行性耳下腺炎（おたふくかぜ）	耳下腺、顎下腺又は舌下腺の腫脹が発現した後5日を経過し、かつ、全身症状が良好になるまで
咽頭結膜熱（プール熱）	主要症状が消退後2日を経過するまで
流行性角結膜炎	目の充血、異物感が消失するまで
急性出血性結膜炎	目の充血、異物感が消失するまで
溶連菌感染症	主要症状が消失するまで、または抗菌薬治療を開始して24時間を経過するまで
結核、髄膜炎菌性髄膜炎	感染のおそれがないと認められるまで
その他の感染症	病状により学校医その他の医師において感染のおそれがないと認めるまで
新型コロナウイルス感染症	発症したのち5日を経過し、かつ、症状が経過した後1日を経過するまで

「一人一人を大切にできる児童支援体制」に関するお知らせ

本校では、児童が楽しく学校生活を送れるように、そして、子どもたち一人一人の可能性を伸ばしていくために、高津小の職員がチームになって、一人一人の子どもたちにあった教育活動に努めております。担任はもとより、全職員が児童の支援を行う支援体制を更に充実させていく所存です。

このような子どもの姿に出会いませんか？

興味のあることはとことんこだわる。
当たり前のことが身に付かない。

じっと座ってられない。
思いついたら我慢できない。

おしゃべりは達者なのに、
話が聞き合わない。

ささいなことでかっとなる。

極端に苦手な科目がある。
忘れ物が多い。集中が続かない。

子ども達の中には、集中することや我慢することが苦手な子、読み書き、話す、聞く、計算する力が育ちにくい子があります。また、人への関心が薄い子や気持ちを見取ることの苦手な子もいます。

こういう子ども達には、厳しく注意をしたり、何度も数多くやらせたりする対応ではうまくいかないことが多く、その子に合った支援を行っていくことが大切です。

本校では、一人一人の子どもにあった支援について保護者の皆様のご要望を受けながら、学校と保護者の皆様とで、連携を図った教育を推進していきたいと思っておりますので、お気軽にご連絡・ご相談ください。

学級担任と連携して、担任以外の教員やサポーターが教室に入り、支援をしたり、個別学習室で担任以外の教員と学習したりするなど、子どもたち一人一人のニーズに応じた学習内容で指導・支援を進めていきます。

お子さんの学習や生活面で相談されたいことがございましたら、担任または、下記の教育相談担当にお知らせください。

ご相談は、支援教育コーディネーター 千ヶ崎 顕子教諭 がお受けしています。

高津小学校 職員室 TEL (822-2630)