


川崎市立高津小学校 令和7年



# 入学のしおり

みんなが来たくなる  
楽しい学校



令和7年2月4日(火)  
高津小学校 体育館

## はじめに

保護者の皆様が愛情をこめて育てられたお子さんも、桜の咲くころには高津小学校の一年生です。大勢の友達とともに、集団での学校生活が始まります。その中で、お子さんの心と体は大きく成長していくことでしょう。

今日の説明会は、お子さんや保護者が4月に入学するときに安心して学校生活を送れるようにするためのものです。入学までに気をつけることや準備などについて、お話したいと思います。学校教育は、ご家庭と学校の強い結びつきがあってこそ、その効果があらわれるものです。今日、わからないことがありましたら、お気軽にご相談ください。

お子さんが「1年生になりたい。」という気持ちで準備をし、入学の日を迎えてほしいと願っています。全教職員・在校生が、新入生のために準備を整え、期待を込めて待っています。

保護者の皆様には、ご理解とご協力のほどよろしく願っています。

川崎市立高津小学校 044-822-2630(平日 8:20~16:50)

## 目次

はじめに	1
高津小学校について	2
入学のための準備について	3
「一人一人を大切に作る支援体制」に関するお知らせ	7
入学後の生活 および 学校・家庭との連携について	8
健康について	14
給食について	17
学校徴収金について	19
入学式のご案内	20
提出物等一覧・お問い合わせフォーム	21

# 高津小学校について

## (1) 令和6年度 学校教育目標

みんなが来たくなる 楽しい学校

① たの 楽しく追究し、ともに学ぶ子 (4月～9月)

たの 楽しく学ぶ      まな 学びの楽しさ

② かつりよく 活力あふれる明るく元気な子 (10月～12月)

けんこう げんき 健康で元気      まな 学びの発信

③ つくすことに喜びを感じる心やさしい子 (1月～3月)

こせい 個性の尊重      おも 思いやり

(2) 児童数 1,235名 (令和7年1月7日現在)

(3) 教職員数 78名 (非常勤を含む)

## (4) 令和6年度の主な行事

がっ 月	ぜん 前 期	がっ 月	こう 後 期
4	しぎょうしき にゅうがくしき 2～6年授業参観	10	こうきしぎょうしき うんどうかい 後期始業式 運動会
5	じゅぎょうさんかん ねんえんそく 1年授業参観 2年遠足	11	ねんかくげいたいかい じゅぎょうさんかん がくしゅうはっぴょうかい 4年学芸大会 授業参観/学習発表会
6	がっこうぼうさいくんれん ねんこうつうあんぜんきょうしつ 学校防災訓練 1・3年交通安全教室	12	きぼうせいこじんめんだん 希望制個人面談
6	どようさんかん 土曜参観	1	か そ てん じゅぎょうさんかん がくしゅうはっぴょうかい 書き初め展 授業参観/学習発表会
7	ねんしゅうがくりょこう こじんめんだん 6年修学旅行 個人面談	2	ねんかくしゅうはっぴょうかい 6年学習発表会
9	じゅぎょうさんかん ねんやつがたけしぜんきょうしつ えんげきかんしょうきょうしつ 授業参観 5年八ヶ岳自然教室 演劇鑑賞教室	3	そつぎょう しゅうかい そつぎょう いわ かい 卒業おめでとう集会 卒業を祝う会
10	ねんえんそく ぜんきしゅうぎょうしき 1年遠足 前期終業式		そつぎょうしき しゅうりょうしき 卒業式 修了式

# 入学のための準備について

## よりよい出発をするために

「小学校は幼稚園・保育園と違って、先生も厳しいですよ。勉強しないとしかられますよ。」などとお子さんに言い聞かせていませんか。「こんなことでできないと、小学校へ入ってから笑われますよ。」とか「こんなことが覚えられないようじゃ、先生にしかられますよ。」と、学校に入ってから困るという切迫感で、お子さんに何かを教え込んだり、無理に習わせたりしていませんか。これではお子さんは、まだ入学していない学校に不安をもち、「いやだなあ。」とってしまいます。小学校は楽しいところです。不安があるのなら取り除いてあげるようにしてください。それでも不安は残るかもしれませんが、入学後の学校生活でそれは自然に解消されていくことでしょう。楽しい学校生活をするために、次のようなことを心がけてください。

## これだけはできるようにしましょう

- ◆自分の名前が言えて、呼ばれたら「はい」と返事ができる。
- ◆自分の名前(ひらがな)が読める。
- ◆「おはようございます」「ありがとう」「ごめんなさい」などが言える。
- ◆体調が悪いときは、先生やまわりの大人に伝えられる。
- ◆自分ひとりで洋服を脱いだり着たりできる。
- ◆一人でトイレに行ける。
- ◆学用品(ノート・ふでばこなど)の名前や出し入れの仕方をおぼえる。
- ◆物の後片づけや整理が一人でできる。
- ◆道路の歩き方や通学路をおぼえる(往路・復路を実際に歩いてみてください)。
- ◆横断歩道の渡り方、信号の見方をおぼえ、歩道橋を降りるときは自転車などが来ないか確認できる。
- ◆一人で傘をさしたりしまったりできる。
- ◆立って靴の脱ぎ履きができる。

◆入学当初は、教科の学習よりもまず、学級の人間関係づくりや学校の約束を覚えることから始まります。集団の中で協調してこう、団体行動をしようとする気持ちをもつことが大切です。


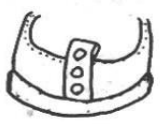
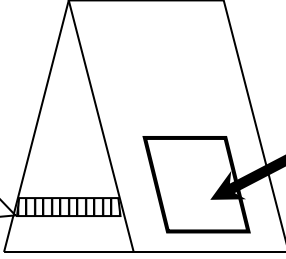
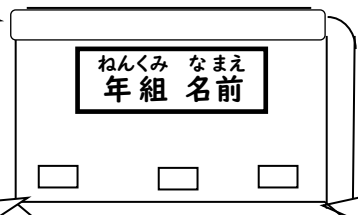
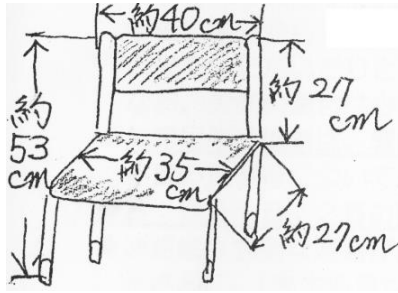
## こんなことも大切です ~生活のリズム~

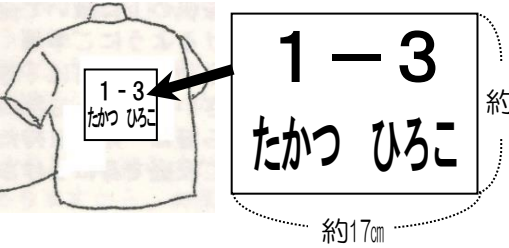

- ◆一日の生活時間をきめ、規則正しい生活ができる。
  - ◆朝起きたら一人で洗顔し、朝晩歯をみがくように習慣づけ、また排便も朝のうちにすませる。
  - ◆清潔な生活を習慣づけましょう。食事の前後、外出から帰ったとき、遊んだ後、トイレ使用の後などには手を洗い、ハンカチ、ティッシュペーパー、マスクの使い方にも慣れる。
- ※自転車で送ってくるご家庭がありますが、幼稚園・保育園とは違いますので、けがで歩けない等の特別な場合以外は、一人で登校できるようになることが望ましいです。

かてい ようい もの  
ご家庭で用意していただく物

も もの いるい すべ  
持ち物・衣類の全てにひらがなで記名をお願いします。

登下校時 とうげこうじ	<input type="checkbox"/> 通学用かばん	せお がくようひん も はこ しんたいてき ふたん 背負えるもので学用品の持ち運びにふさわしく、身体的に負担にならないもの。 ランドセルでなくてもかまいません。GIGA 端末の持ち帰りもあります。	
	<input type="checkbox"/> 通学靴	うんどうぐつ たいいく かわぐつ くつ ひか 運動靴。体育ができないので、かたい革靴やビニールの靴は控えてください。	
	<input type="checkbox"/> 通学服	じつようてき かつどう じぶん ぬ き 実用的で活動しやすく、自分で脱ぎ着できるもの。	
	<input type="checkbox"/> 通学帽子	たかつしょうしてい だんじよきょうよう きいろ ぼうし 高津小指定、男女共用の黄色い帽子で ねんせい まいにち ねんせい す。4年生までは毎日かぶります。5、6年生 こうがいがくしゅう さい も校外学習の際にかぶることがあります。	イシハラ i-box NOCTY店(ノ クティプラザ7F TEL: 814-7544) で販売しています。帽子は、本人 の試着をお勧めします。
	<input type="checkbox"/> 学校バッジ	つうがくぼうし 通学帽子のリボンにつけます。	
	<input type="checkbox"/> 水筒	ひも ちょうせつ 紐の長さの調節ができるといいです。	
	<input type="checkbox"/> 水筒入れ	すいどう い ちい てさ ぶくろ つくえ よこ も はこ 水筒を入れる小さめの手提げ袋。机の横にかけたり、持ち運びをしたりするの べんり に便利です。	
<input type="checkbox"/> 手提げ袋	たいいくぎ うわ きゅうしょくどうばん ぎ おお 体育着や上ばき、給食当番のかつぼう着をまとめて入れる大きめのものか い いです。主に、洗濯のために持ち帰る際に使用します。		
学習用具 がくしゅうようぐ	<input type="checkbox"/> ふでばこ	おお あそ かいへい 大きすぎるもの、遊んでしまうようなもの、チャックで開閉するものは、あまりふさわ しくありません。シンプルが一番です。	
	<input type="checkbox"/> 鉛筆	ほん あかえんぴつ ぼん まいにち いえ けず Bか2Bを4~5本と、赤鉛筆1本をふでばこに入れます。毎日、家でしんを削つ てくる習慣を身につけるようにしてください。	
	<input type="checkbox"/> 消しゴム	き しろ け こ い よく消える白のプラスチック消しゴムを1個ふでばこに入れます。	
	<input type="checkbox"/> 下じき	むじ えら 無地のものを選んだほうがよいでしょう。	
	<input type="checkbox"/> はさみ	ようちえん ほういけん つか けっこう 幼稚園や保育園で使っていたもので結構です。	
	<input type="checkbox"/> クレパス	ふく しょく いろ ばあい パールオレンジを含む16色。クレヨンのかたくて、色がつきにくい場合があります。	
	<input type="checkbox"/> 色鉛筆	しょく ふか たしょく つくえ はい 12色。クーピーは不可。また、多色のは机に入りません。	
	<input type="checkbox"/> 折り紙	むじ いろ まいていど ぶくろ い 無地でいろいろな色を20枚程度ジップロックのような袋に入れてください。プラス チックの容器は、道具箱に入りづらいです。	
	<input type="checkbox"/> 粘土・粘土 ケース	あぶらねんど ようちえん ほういけん つか 油粘土が1kgくらいあればいいです。ケースは、幼稚園や保育園で使っていた ものでかまいませんが、1kgほどの量が入らないようでしたら、買い替えてください。	
	<input type="checkbox"/> 粘土板	ようちえん ほういけん つか けっこう どうぶつ かた おうとつ 幼稚園や保育園で使っていたもので結構ですが、動物の型などの凹凸があ る場合は、平らでつるつるのものを用意してください。	

校舎内・教室で	<input type="checkbox"/> 上ばき	<p>左右それぞれ2箇所に記名をします。左右の区別がつくようにしておくといいです。通常、月曜日に学校に持って来て、金曜日に家に持ち帰ります。</p>  
	<input type="checkbox"/> 上ばき入れ	<p>柔らかい布製の袋が使いやすいです。</p>
	<input type="checkbox"/> 防災頭巾	<p>背当てとして椅子の背もたれにつけます。自作のもの、市販のもの（防火素材がなおよい）、どちらでもかまいません。正方形の小さなものは、椅子の背もたれにかぶせられませんので、長さを確認してください。緊急時には、カバーからすぐに引き出せることが大事です。背もたれにかぶせたまま、上から取り出せるものがあります。床に置いて、座布団として利用することもあります。</p>
<p>ぼうさいずきん &lt;防災頭巾&gt;</p>  <p>あごの下の部分にゴムまたはマジックテープ(5cmくらい)をつける。</p>		<p>がっこうめい 学校名 がくねん くみ 学年 組 なまえ 名前 じゅうしょ 住所 ほごしゃめい 保護者名 けつえきがた (血液型)</p> <p>なるべく大きな布に、目立つように書いてください。</p>
<p>ぼうさいずきん &lt;防災頭巾のカバー&gt;</p>  <p>上から取り出せる。</p> <p>下が空いている。</p>		<p>さんこう ねんせい いす (参考:1年生の椅子のサイズ)</p> 
給食で	<input type="checkbox"/> 給食袋	<p>ナフキンを畳んで入れる小さめの巾着袋を用意してください。学年と組がはっきりとわかるように書いてください。高さが約45cmの机のフックにかけるので、ひもは長すぎないようにしてください。</p>
	<input type="checkbox"/> ナフキン	<p>40cm四方くらい布を机の上に敷きます。</p>
	<input type="checkbox"/> ナフキン入れ	<p><del>ナフキンを畳んで入れる小さめの巾着袋を用意してください。</del></p>
	<input type="checkbox"/> マスク	<p>給食当番の際にマスクを着用します。</p>

体育の学習で	<input type="checkbox"/> 体育着	<p>           上が白の体育着、下が紺のクォーターパンツで、男女とも同じです。販売店の指定はありません。体育着の背中には、白い布のゼッケンを縫い付けてください。なお、夏や冬には次のような工夫をいただいていますので、必要に応じてご準備ください。         </p> <p> <b>&lt;暑い時期&gt;</b>            週の初めは体育着を着用しますが、汗をかくことが多いので、その替えとして白いTシャツを週の半ばから使用することができます。         </p> <p> <b>&lt;寒い時期&gt;</b>            防寒対策として、<u>体育用に用意したフードやジッパーのついていないトレーナーと運動にふさわしいロングパンツ(スウェットやジャージ)</u>を着用可としています。         </p> <p>           ※入学後、ヒマランがプリントされた白TシャツやトレーナーがPTAから販売される予定です。         </p>	
	<input type="checkbox"/> 体育着入れ	<p>           柔らかい布製の袋が使いやすいです。脱いだ服も入れます。内側の分かりやすい位置に記名してください。高さが約80cmのフックにかけるので、ひもは長すぎないようにしてください。短い持ち手があると便利です。         </p>	
	<input type="checkbox"/> 体育帽	<p>           つばのついた紅白帽。必ず<u>ゴム</u>のあごひもをつけてください。         </p>	

**<学校で一括購入・用意をする物>**

指導上、同一のものがよいため、次のような一部の学用品を学校で用意しています。

- ・国語や算数のノート
- ・道具箱
- ・のり
- ・GIGA端末(市からの貸与)
- ・GIGA端末ケース


※学校でまとめて購入するか、各自で準備するかを選んでいただくもの(鍵盤ハーモニカなど)については、入学後にご案内します。



# 「一人一人を大切に<sup>たいせつ</sup>する児童支援<sup>じどうしえんたいせい</sup>体制<sup>かん</sup>」に関するお知らせ<sup>し</sup>

本校では、児童が楽しく学校生活を送れるように、そして、子どもたち一人一人の可能性を伸ばしていくために、高津小の職員がチームになって、一人一人の子どもたちにあった教育活動に努めております。担任はもとより、全職員が児童の支援を行う支援体制を更に充実させていきます。

このような子どもの姿に出会いませんか？



子どもたちの中には、集中することや我慢をすることが苦手な子、読み書き、話す、聞く、計算する力が育ちにくい子がいます。また、人への関心が薄い子や気持ちを見取ることの苦手な子もいます。こういう子ども達には、厳しく注意をしたり、何度も数多くやらせたりする対応ではうまくいかないことが多く、その子に合った支援を行っていくことが大切です。

本校では、一人一人の子どもにあった支援について保護者の皆様のご要望を受けながら、学校と保護者の皆様とて、連携を図った教育を推進していきたいと思っておりますので、お気軽にご連絡・ご相談ください。学級担任と連携して、担任以外の教員やサポーターが教室に入り、支援をしたり、個別学習室で担任以外の教員と学習したりするなど、子どもたち一人一人のニーズに応じた学習内容で指導・支援を進めていきます。お子さんの学習や生活面で相談されたいことがございましたら、担任または、下記の教育相談担当にお知らせください。

ねんど しえんきょういく ちがさき あきこ きょうゆ  
R6年度 支援教育コーディネーター 千ヶ崎 顕子 教諭  
しょくいんしつ  
職員室 TEL 822-2630



# にゅうがくご せいかつ がっこう かてい れんけい 入学後の生活 および 学校・家庭との連携について

## (1) 時程

【(参考) 令和6年度 Aチャイム5時間授業の時程】

8:10~8:25	登校	昇降口が8:10に開きます。8:25までに教室で支度を終え、着席できよう、家を出る時間を調整してください。
8:25~8:30	健康観察	朝の会を始めます。
8:30~8:45	朝の時間	クラスや学年の活動、短時間学習(後期から週2日)を行います。月曜日は、朝会・集会があります。
8:45~9:30	1校時	45分授業です。
9:30~10:15	2校時	
10:15~10:40	中休み	教室や校庭、図書室などで過ごします。
10:40~11:25	3校時	国語、算数、生活、音楽、図工、体育、道徳、学活 などの授業があります。
11:25~12:10	4校時	
12:10~12:55	給食	給食を食べます。月に1週程度、給食当番があります。
12:55~13:10	清掃	教室や廊下を分担して掃除します。
13:15~14:00	5校時	
14:10	下校	帰りの会をして、下校します。1・2年生は、校舎内や校庭で遊ぶことはできません。申し込みをし、わくわくプラザに行く児童もいます。

水曜日は、Bチャイム時程となります。中休みが10分間に短縮となり、1年生は、給食(11:55~12:40)の後、12:50に下校します。

## (2) 週予定(授業時間数)

【(参考) 令和6年度 週予定】

	月	火	水	木	金
~5月末	4	4	4	4	4
6月~	4	5	4	5	4
9月~	5	5	4	5	4
後期	5	5	4	5	5

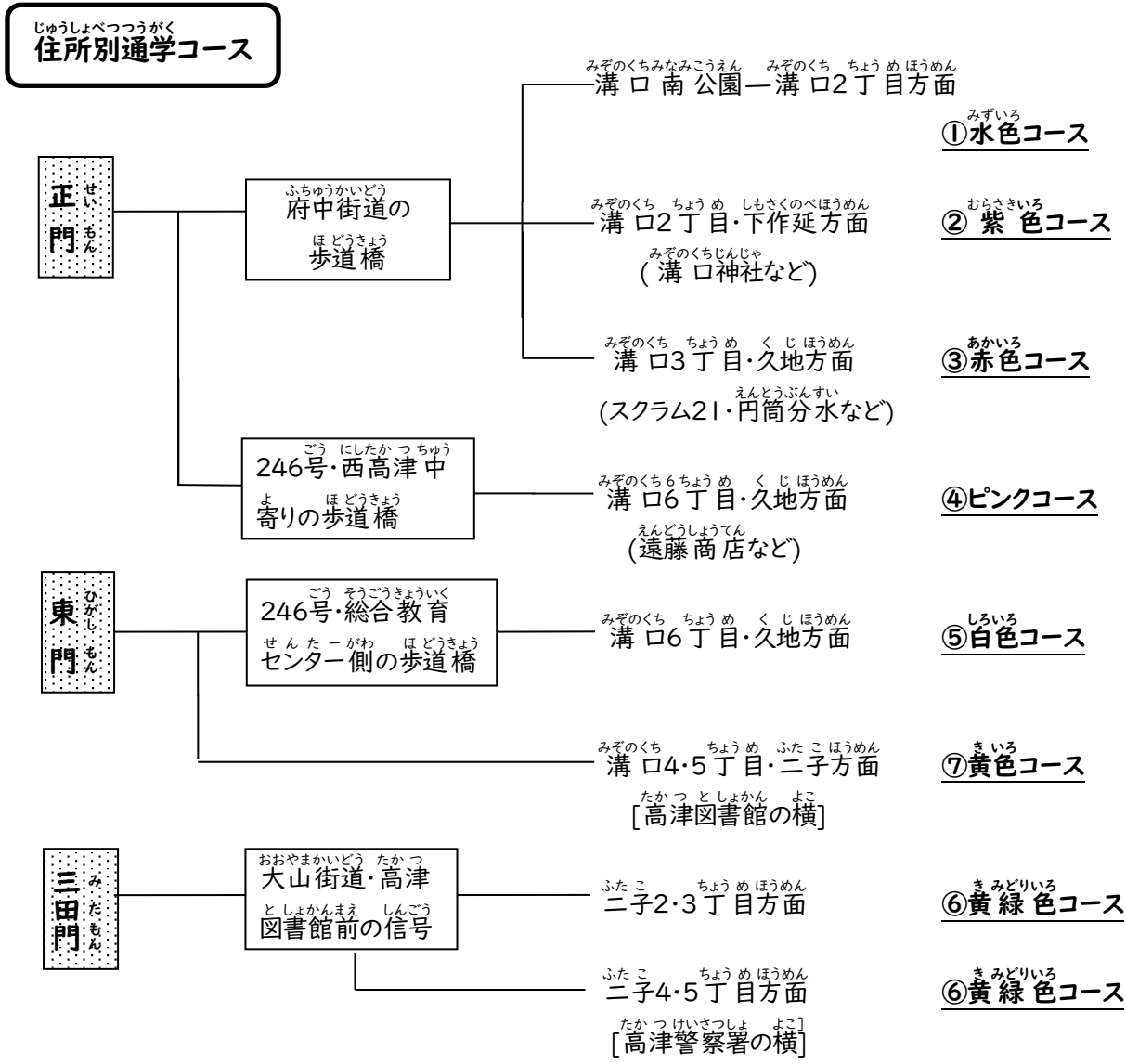
入学後数日間は、下校指導のため、4時間より早めの下校となります。

5月までは4時間授業、6月以降は徐々に5時間授業の日が増えます。

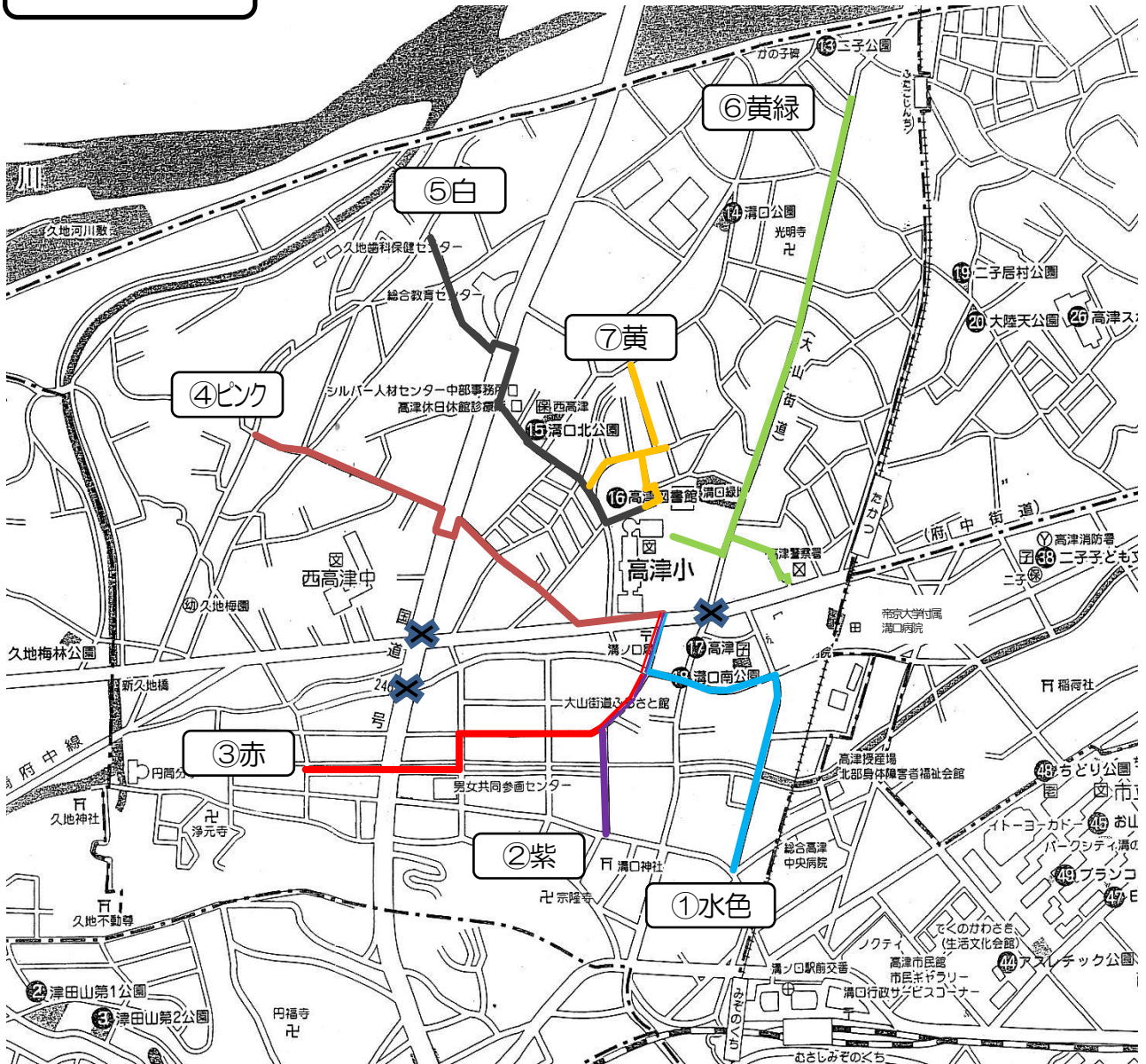
※時程等は、来年度、変更になる可能性があります。また、学校行事等により、イレギュラーな日もあります。下校時刻は、毎月の学校だよりでご確認ください。

つうがくる  
(3) 通学路

登下校とも決められた通学路を通ります。原則として、住所によって分けられ、安全・防犯上、同じ方面の児童が自宅近くまでなるべく同じ道を通るようにしています。4月初めは、コース別にわかれて、教員が下校指導をしながら途中まで送ります。わくわくプラザ(青色コース)へ行く場合は、別に集合し、まとまって行きます。入学式までに、どこで、どんな注意が必要か、通学路をお子さんと歩き、確かめてみてください(黄色の別紙「子どもと一緒に通学路を歩いてください!」参照)。



つうがく  
通学コース図



- ◆①～⑦のコースは中心となる道路を示しています。
- ◆自宅から各コースの中心になる道路までの道筋をたしかめ、お子さんに教えてください。
- ◆府中街道と、国道246号の交差点および高津の交差点(×の箇所)は、通学路にしていません。
- ◆4月初めは、各担任が付き添ってコースごとに下校します。

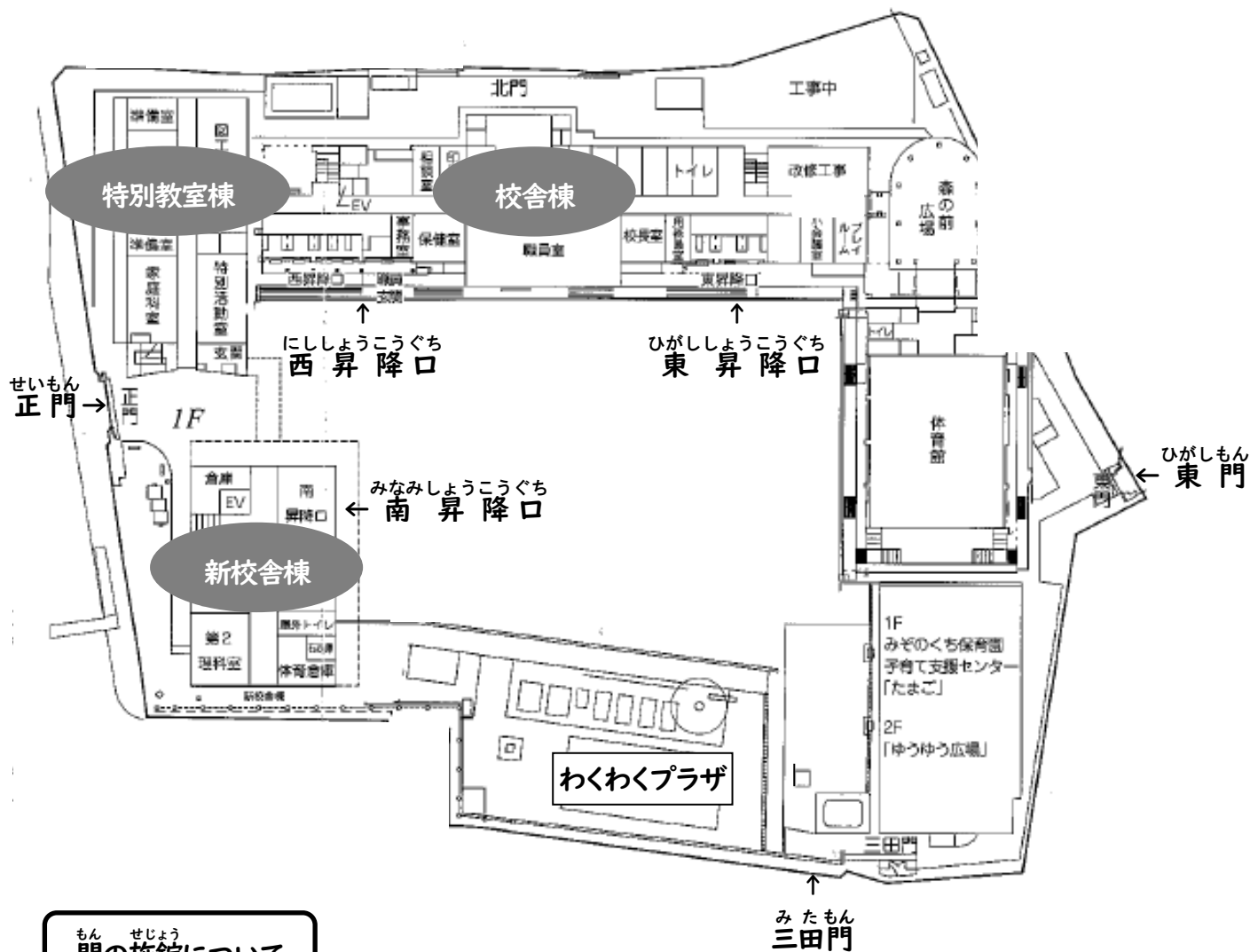
つうがく  
通学コース用リボン

1年生は、教員が児童の下校ルートを把握するため、通学用かばん(ランドセル等)にコースの色のリボンをつけることになっています。わくわくプラザへ行く日は、青色のリボンのみをつけて学校にきます。本日の説明会と入学式当日にリボンの受け取り場所を設けますので、コースを確認の上、お子さんのコースのリボンをお取りください。なお、お子さんと実際に歩くなどして一度決めた通学コースを変更する場合は、後日担任までご連絡ください。新しいリボンをお渡します。

がっこう しせつおよ あんぜん ぼうはんめん  
**(4) 学校の施設及び安全・防犯面について**

じどう しょう もん  
**児童が使用する門**

- せいもん ふちゅうかいどうがわ 正門(府中街道側) …①水色 ②紫 色 ③赤色 ④ピンク色 の各コースが利用  
 ひがしもん たいくかんがわ 東門(体育館側) …⑤白色 ⑦黄色 の各コースが利用  
 みたもん おおやまかいどうがわ 三田門(大山街道側) …⑥黄緑 色コースが利用



もん せじょう  
**門の施錠について**

- せいもん 正門 …8:30に電子錠で施錠されます。ご用の方は、門の横にあるインターホンでお知らせください。  
 ひがしもん 東門 …8:30に門のかんぬきが閉まります。入るときは開け、必ずずぐに閉めてください。東門は、他施設の利用者も使用します。  
 みたもん 三田門 …8:30に南京錠で門を施錠します。下校の際に開錠します。それまでにご用の方は、正門にお回りください。  
 ※すべての門を低学年の下校の際に開錠します。

◆ 入学後、学年色 (黄色の予定) の紐がついた保護者用IDカードを各ご家庭に2枚配布します。ご来校の際 (授業参観等) に必ずご着用ください。

## (5) 学校と家庭との連携について

### 【学校(担任)・保護者間の連絡について】

- ◆ 学校生活を送る上で、担任が知っていたほうが良いことがありましたら、就学前、または入学後早めに学校にご相談ください。
- ◆ 欠席・遅刻・早退・体育の見学等の連絡は、緊急時を除き、情報配信メール(ミマモルメ)でお願います。前日17:00から当日朝8:25まで入力ができます。
- ◆ その他の必要な連絡は、主に連絡帳を通して行います。連絡帳に記入された場合には、お子さんに「先生に見せて」と一声かけてください。
- ◆ 学校の電話対応時間は、平日の8:20から16:50までです。
- ◆ 学校からのプリント類やミマモルメのお知らせは、よくお読みください。お便りをランドセル等から出すのを忘れていることもありますので、ないかどうかを確かめてあげてください。
- ◆ 1年生の間は、通学用カバン(ランドセル等)のフックにコースリボンをつけてください。特に、わくわくプラザを利用するお子さんについては、その日どうするかを本人とよく確かめておいてください。なお、お子さんが学校にいるときに電話で変更を申し出ることは、安全・防犯上、お控えください。

### 【体調不良のとき】

- ◆ お子さんの具合が悪いときは、無理をせずに休ませるようにしてください。学校に来てからもっと具合が悪くなると、お家の人に迎えに来ていただくことになります。
- ◆ 病気やけがで早退の場合、担任または養護教諭が保護者(または代わる方)に連絡します。迎えに来ていただき、教室または保健室で確認の上、お子さんを引き渡します。他の事情で早退する場合も、お迎えの保護者(または代わる方)に教室でお子さんを引き渡します。

### 【登校時間及び遅刻について】

- ◆ 8:10~8:25の間に学校に着くように家を出るようにしてください。通院、その他の理由で遅刻する場合は、保護者(または代わる方)に教室まで連れて来ていただいています。

### 【忘れ物や落とし物について】

- ◆ 忘れ物をしないように、習慣化するまで声かけをお願いします。
- ◆ 落とし物は職員玄関前の落とし物入れにしばらくの間保管しています。鍵などの貴重品のみに職員室で預かっています。

しゅうがくえんじよ  
**(6) 就学援助について**

かわさきし しゅうがくえんじよ せいど きゅうしよくひ しゅうがくりよこうひ がくようひんひとう いちぶ えんじよ  
 川崎市には「就学援助」という制度があり、給食費、修学旅行費、学用品費等の一部が援助  
 されます。3月 末に川崎市教育委員会より、この就学援助の制度及び申請についてのお知らせ  
 がご自宅に郵送されます。申請する方は、オンラインで申請するか、または紙の申請書を教育  
 委員会学事課に提出してください。申請しない方は、手続き不要です。詳しくは、別紙「就学援助  
 制度の御案内」をお読みください。

にゅうがくしき  
**(7) 入学式について**

にち じ がつなの か げつ めいぼはいふ うけつけ かいしき  
**○日 時：4月 7日 (月) 9:05～ クラス名簿配布、9:10～9:35 受付、10:00 開式**  
 にゅうがくしゃ おお こうしゃ たいくかん はい しき さんか かた にんずう かく かにい めい  
 入学者が多いため、校舎・体育館に入り、式に参加いただける方の人数は、各ご家庭2名まで  
 とさせていただきます。ご了承ください。

も もの つうがくよう どう うわ うわ い  
**○持ち物：通学用かばん(ランドセル等)、上ばき、上ばき入れ**  
 どうじつ きょうかしょく に むしよはいふ など はいふ  
 当日、教科書(国からの無償 配付)等を配付いたします。  
 ほごしゃ かた うわ ようい  
 ※保護者の方も、上ばきをご用意ください。

くわ 詳しくは20ページをご覧ください。

がつけい おも よてい  
**(8) 4月初めの主な予定**

げつ 月	か 火	みず 水	もく 木	きん 金
7 入学式 にゅうがくしき	8 〔11:30下校〕 げこう	9 〔11:55下校〕 げこう	10 〔12:05下校〕 げこう	11 〔12:05下校〕 げこう
14 給食開始 〔13:05下校〕 きゅうしよくかいし	15 〔13:05下校〕 げこう	16 〔12:50下校〕 げこう	17 〔13:05下校〕 げこう	18 保護者会 〔13:05下校〕 ほごしゃかい

さんこう として、れいねん げこうじこく する がつなの かはいふ、 がっこう がくねんだよ かくにん  
 ※参考として、例年の下校時刻を記しています。4月7日配付の学校・学年便りでご確認ください。

た  
**(9) その他**

- ◆ がっこう こ よう たんまつ も ばあい こうない つうわ おんせい と つか かた  
 学校に子ども用GPS端末を持たせる場合、校内では通話や音声のやり取りをしないよう、使い方  
 を家庭でよく確認してください。
- ◆ がっかがい てんきよ ばあい げんそく てんこう てんきよさき き まえ がっこう そうだん  
 学区外へ転居の場合は、原則、転校となります。転居先が決まる前に学校にご相談ください。

# 健康について

## (1) 家庭でおこなう健康生活について ~朝から夜まで~

あさ  
朝

- ・起きる時刻を決めておきましょう(睡眠時間は10~11時間位)。
- ・顔を洗いましょう。
- ・朝ごはんは必ず食べましょう。1日のスタートのエネルギーです。
- ・食後は歯みがきをしましょう。
- ・排便をすませてから登校しましょう。排便をすませていないために腹痛を訴える児童が多くいます。また、和式トイレの使い方も練習をしておきましょう。



がっこう  
学校で

- ・体育や遊びのあとは、うがい、手洗い、汗の始末をします。ハンカチ、ティッシュを忘れずに!(体育袋の中にはタオルを入れてください。)
- ・昼食の前、用便のあとは必ず手を洗いましょう。
- ・できるだけ食べ物の好き嫌いを少なくしましょう(アレルギーをおこす食品等については、担任にお知らせください)。

いえ  
家で

- ・おやつは時刻を決めて短時間にしましょう。
- ・決まった時刻に夕食をとりましょう。
- ・食後の歯みがきをしましょう(永久歯が生えそろう位までは仕上げみがきをしてあげてください)。
- ・寝る前には物を食べないようにしましょう。
- ・寝る前1時間ほどはブルーライトによる脳への刺激がないようにしましょう。
- ・遅くとも9時ごろには寝るようにしましょう。



その他

- ・テレビはできるだけ離れて見ましょう。
- ・いつも良い姿勢でいましょう。
- ・休日の外出は翌日に疲れを残さない程度にしましょう。



ころ

- ・「もう1年生だから」は控えめにしてください。
- ・「ねえ、聞いて」を大切にしてください。1日5分でもいいです。
- ・「今日あったこと」のお話を聞いてあげましょう。





## (2) 就学時健康診断の結果について

就学時健康診断で指摘があった内容については、入学前に必ず治療や指導を受けておいてください。特に、運動制限を伴う疾病については、主治医とよく相談の上、結果を担任に連絡してください。むし歯についてもできるだけ治療をお願いします。

## (3) 学校との連絡

- ・病気等で欠席、遅刻する場合、電話ではなく、ミマモルメでお知らせください。前日17:00から当日8:25まで入力可能です。
- ・朝、いつもと様子が違っていたら、体温を測り、無理をさせないでください(食欲、顔色、便通、発熱、頭痛、腹痛の有無などをチェックしてください)。
- ・発熱等の病気で早退させる場合は、保護者に連絡し学校に迎えに来ていただきます。安全のため、お子さん一人で帰すことはできません。

## (4) 学校災害共済制度(日本スポーツ振興センター)について

- ・児童が、登下校中や学校でけがをした場合について、見舞金(保険による自己負担分+ $\alpha$ )が支払われる全国的な組織です(本校では全員の方が加入しています)。
- ・年に1度掛金の460円の支払いが教材費と共にあります。
- ・学校でのけがで医療機関にかかりましたら、担任に申し出てください。対象は保険対象の治療費(医療点数で500点以上)と、接骨院で5000円以上のものです。



### 学校災害救済制度(日本スポーツ振興センター)への加入手続き

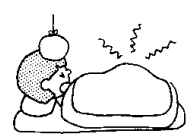
別紙「日本スポーツ振興センター学校災害共済制度への加入について」にある同意書を切り取り、学校にご提出ください。

提出日:令和7年4月7日

しゅっせきていし  
(5) 出席停止について

がっこう かんせん 学校で感染するおそれのある下記の病気ににかかった場合は、医師の許可が出るまで欠席となります。この期間の欠席は、出席すべき日数から差し引かれますので、診断を受けましたら早めに担任にご連絡ください。感染症が治癒し登校する際は、医師が書いた「登校許可証明書」が必要になります。ただし、当面の間、医療のひっ迫が予測されるため、インフルエンザと新型コロナウイルス感染症に関しては、「登校許可証明書」をご提出いただくことなく結構です。変更があり次第、保健だより等で随時お伝えします。

びょう 病 めい 名	とうこうていしきかん やす きかん めやす 登校停止期間(お休みいただく期間の目安)
ようしつかん インフルエンザ様疾患	はっしょうごいつか けいか げねつごふつか けいか 発症後5日を経過し、かつ、解熱後2日を経過するまで
ひやくにちぜき 百日咳	とくゆう せき しょうしつ 特有の咳が消失するまで、または5日間の適正な抗菌性 ぶっしつせいざい ちりょう しょうりょう 物質製剤による治療が終了するまで
ま 麻疹(はしか)	げねつごみつか けいか 解熱後3日を経過するまで
ふう 風しん	ほっしん しょうしつ 発疹が消失するまで
すい とう みず たいじょうほうしん 水痘(水ぼうそう)・带状疱疹	ぜんほっしん かひ か 全発疹が痂皮(かさぶた)化するまで
りゅうこうせいじかせんえん 流行性耳下腺炎(おたふくかぜ)	じかせん がっかせんまた ぜっかせん しゅちよう はつげん あといつか けいか 耳下腺、顎下腺又は舌下腺の腫脹が発現した後5日を経過 し、かつ、全身症状が良好になるまで
いんとうけつまくなつ ねつ 咽頭結膜熱(プール熱)	しゅようしょうじょうしょうしょうたいごふつか けいか 主要症状が消退後2日を経過するまで
りゅうこうせいかくけつまくなつ 流行性角結膜炎	め じゅうけつ いぶつかん しょうしつ 目の充血、異物感が消失するまで
きゅうせいしゅけつせいけつまくなつ 急性出血性結膜炎	め じゅうけつ いぶつかん しょうしつ 目の充血、異物感が消失するまで
ようれんきんかんせんしょう 溶連菌感染症	しゅようしょうじょう しょうしつ 主要症状が消失するまで、または抗菌薬治療を開始して24 じかん けいか 時間を経過するまで
けっかく ずいまくえんきんせいずいまくえん 結核、髄膜炎菌性髄膜炎	かんせん 感染のおそれがないと認められるまで
た かんせんしょう その他の感染症	びょうじょう がっこうい た いし かんせん 病状により学校医その他の医師において感染のおそれがないと みと 認めるまで
しんがた かんせんしょう 新型コロナウイルス感染症	はっしょう じょうじょう けいか 発症したのち5日を経過し、かつ、症状が経過した後1日を けいか 経過するまで



# 給食について

## (1) 学校給食について

学校給食は教育活動の一環として実施され、様々な食材に触れ、良い食習慣を身に付けられるよう指導しています。準備の際は、交替で給食当番をします。

## (2) 持ち物

- ・ナフキンを机の上に敷いて使いますので、毎日、給食袋に入れて持たせてください。ナフキンは毎日洗濯して、清潔なものをお願いします。また、きな粉パンや果物を食べる際にミニタオルなど口をぬぐうものがあると便利です。
- ・当番の際は、マスクを着用しますので、忘れずに持たせてください。忘れてしまった時や汚れてしまった時のために、ランドセルに予備のマスクをご準備ください。また、週末、かっぽう着を持ち帰りますので、ご家庭で洗濯、アイロンがけをお願いします。

## (3) 入学前に

- ・一定の時間内で食事をすませられるようにしてください(喫食時間は20分間です)。
- ・食事中は立ち歩かず、自分の席で食事ができるようにしてください。
- ・果物(みかんなど)の皮がむけるようにしてください。
- ・ゼリーのふたあけ、牛乳の紙パックの口あけ、個包装ドレッシング・ジャムなどの袋あけなども練習しましょう。なお、牛乳パックは、SDGsの観点により、ストローを使わずに飲むことができるパックになりました。
- ・口の中に食べ物を入れたまま、おしゃべりをしないようにしましょう。
- ・食器をきちんと持って食べるようにしましょう。
- ・ご飯の献立が週3回程度ありますので、正しいはしの使い方を練習しておきましょう。
- ・4月の献立は3月末に川崎市教育委員会のホームページで確認することができます。一度も食べたことがないものがありましたら、アレルギーの心配もありますのでご家庭で試すようにしてください。

きゅうしょくひ  
(4) 給食費について

きゅうしょくひ かわさきし いっかつ ちやうしゆう きゅうしょく きっしょく  
給食費は川崎市が一括して徴収します。給食を喫食するためには、① 学校給食の申込み  
と ② 学校給食費の口座振替の手続き が必要です。

きゅうしょくひ かん てつづ  
給食費に関する手続き

がっこうきゅうしょく もうしこ がっこうきゅうしょくひ のうふ し いろ べっし  
「学校給食の申込みと学校給食費の納付についてのお知らせ」(みどり色の別紙)に  
ある「オンライン手続きかわさき(e-KAWASAKI)」のQRコードから手続きをしてください。  
こうざふりかえ てつづき こうざふりかえうけつけ てつづ  
口座振替につきましても、Web口座振替受付サイトにて申し込みが可能です。

き げん れいわ ねん がつ にち  
期限:令和7年4月14日

なお、オンラインでの手続きができない場合のみ、4枚組の1~3枚目「口座振替納付  
いらいしょ きんゆうきかん じさん うえ てつづ  
依頼書」を金融機関にご持参の上、手続きをしてください。また、4枚目「学校給食  
もうしこみしょ がつなのか がっこう ていしゅつ きんゆうきかん てつづ がつなのかいこう  
申込書」を4月7日に学校に提出してください。金融機関での手続きが4月7日以降に  
なりますと、初回の引き落としに間に合わない場合がありますので、なるべく早く手続きをお  
す しませください。

## がっこうちようしゅうきん 学校徴収金について

きょうざいひ かいひ つみたてきんなど がっこうちようしゅうきん じどうふりかえ のうにゆう  
教材費、PTA会費、積立金等の学校徴収金は、自動振替によって納入していただきます。  
こうざ ひ お ねん かい よてい しょかい こうざふりかえ いま がつけじゆん よてい  
口座からの引き落としは、年4回の予定です。初回の口座振替は今のところ5月下旬を予定していま  
すが、きんがく ひ お びとう しょうさい がくねん し ざんだかぶそく みのう  
金額や引き落とし日等の詳細については、学年だよりなどでお知らせします。残高不足で未納  
になると、ほごしゃ かた げんきん がっこう じさん ざんだかぶそく  
保護者の方に現金を学校へ持参していただくことになります。残高不足にならないよう、  
こうざふりかえび ぜんじつ にゆうきん ねが とく ねんせい ぜんき きんがく おお  
口座振替日の前日までにご入金をお願いします。特に1年生の前期は、金額が大きい(12,000  
えんていど き  
円程度)のでお気をつけください。

てすう がつまつじつ つぎ てつづ ねが がついこう しょかい こうざふりかえ  
お手数ですが、2月末日までに次の手続きをお願いします。3月以降になると、初回の口座振替  
ま あ ばあい ちゆうい  
に間に合わない場合がありますのでご注意ください。

## がっこうちようしゅうきんこうざふりかえ てつづ 学校徴収金口座振替の手続き

していきんゆうきかん かわさきしんようきんこ してん もよ たかつしてん  
指定金融機関は「川崎信用金庫」です。どの支店でもかまいませんが、最寄りが高津支店  
でんわばんごう まどぐちえいぎょうじかん へいじつごぜん じ ごごじ  
(電話番号:044-822-3131) 窓口営業時間:平日午前9時~午後3時)です。きょうだいがい  
ばあい こうざ おな べつべつ ふりかえ てつづ うんてんめんきょしょう も かた  
る場合、口座は同じでも、別々に振替の手続きをしてください。運転免許証をお持ちの方は、アプ  
りでの手続きも可能です。

こうざ も かた  
口座をお持ちの方 → つうちょう とど いん ほんにんかくにんしよるい よきんこうざ  
通帳またはキャッシュカード、お届け印、本人確認書類、「預金口座  
ふりかえいらいしよ ほんじつはいふ も うえ まどぐち こうざふりかえ てつづ  
振替依頼書」(本日 配付)をお持ちの上、窓口で口座振替の手続きをしてください。

こうざ も かた  
口座をお持ちでない方 → いんかん ほんにんかくにんしよるい も うえ まどぐち ほごしゃめいぎ  
印鑑と本人確認書類をお持ちの上、窓口で保護者名義の  
こうざ かいせつ こうざかいせつ ひつよう ようし かわさきしんようきんこ くわ よきん  
口座を開設してください。口座開設に必要な用紙は、川崎信用金庫にあります。加えて、「預金  
こうざふりかえいらいしよ ほんじつはいふ こうざふりかえ てつづ こうざかいせつ こうざふりかえ  
口座振替依頼書」(本日 配付)により口座振替の手続きをしてください。口座開設と口座振替の  
てつづ どうじ おこな  
手続きは同時に 行うことができます。

れいわ ねん がつよつか  
令和7年2月4日

しん ねんせい ほ ごしゃ みなさま  
新1年生保護者の皆様

かわさき しりつたかつしやうがっこう  
川崎市立高津小学校

## にゅうがくしき あんない 入学式のご案内

りっしゆん こう しん ねんせい ほ ごしゃ みなさま ますます けんしやう よるこ もう あ  
立春の候、新1年生の保護者の皆様には益々ご健勝のこととお喜び申し上げます。

さて、下記の通り、令和7年度の入学式を挙行いたします。時間や持ち物、お願い等をよくご確認の上、お越しく  
ださい。

### き 記

1. 日 時 令和7年4月7日(月) 午前10時開式(9:05~名簿配付) **9:10~9:35 受付**
2. 場 所 たかつしやうがっこうたいいくかん  
高津小学校体育館
3. 日 程

**9:05~ クラス名簿配布** 昇降口前でお子さん一人につき1部名簿(入学のしおり)を配付します。

お子さんといっしょにクラス、靴箱を確認してください。

**9:10~9:35 受付** 2階各教室前の受付で、お子さんの名前を伝え、提出物(封筒)をお渡しく下さい。

児童は、ランドセル等をロッカーに入れ、式が始まるまで席について待ちます。  
保護者の方は、体育館にご移動ください。

9:50 入場

10:00 開式

10:25~ 学級指導/クラス写真撮影

11:30頃 下校 ※クラス写真を撮影するため、クラスごとに下校時刻が多少異なります。

4. 持ち物 通学用かばん(ランドセル等)、上ばき、上ばき入れ  
※保護者の方も、上ばきをご用意ください。

### 5. お願い

○児童数が多いため、**式に参加いただける方は、お子さん一人につき2名まで**です。他の方が校庭でお待ちになるのもご遠慮ください。

○受付時間にご注意ください。看板等で写真撮影は、式後をお願いいたします。

○児童の個人情報映り込む可能性があるため、**教室・廊下でのカメラ、ビデオカメラ、スマートフォン等の撮影は禁止**としています。体育館・校庭での撮影は可能ですが、他の方や式の進行の妨げにならないようご協力ください。また、SNSやブログ等、撮影したものをネット上にアップすることはおやめください。

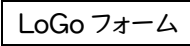

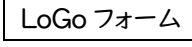

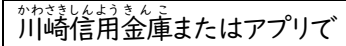

○変更等がある場合、情報配信メール(ミマモルメ)や本校のホームページでお知らせします。



たかつしやう  
高津小HP

# ていしゅつぶつとういちらん 提出物等一覧

本市では、市民サービスの向上を図るため、保護者の皆様からご提出いただく書類につきまして、オンライン化を進めているところです。そこで、本校では、入学にあたっての一部の書類につきまして、オンラインでご回答いただいています。多くの提出物や手続きがあり恐れ入りますが、ご協力をお願いいたします。

きじつ 期 日	ていしゅつぶつとう 提出物等
がつよつか 2月4日 ほんじつ (本日)	<p>しめいいんようしめいかくにんようし <input type="checkbox"/>氏名印用氏名確認用紙</p> <p>※説明会を欠席された方は資料を受け取り次第すぐに教務主任にご提出ください。</p>
がつまつじつ 2月末日ま で	<p>じどうこじんひょう <input type="checkbox"/>児童個人票   (所要時間約5分)</p> <p>こじんじょうほう あつか かん しょうだくかくにん <input type="checkbox"/>個人情報の扱いに関する承諾確認   (所要時間約10分)</p> <p>がっこうとしょかん りょう ・学校図書館オンラインシステム利用</p> <p>じどう しゃしん さくひんけいさい ねが ・児童の写真、作品掲載についてのお願</p> <p>きょういくかつどう りょう たんまつも かえ かてい りょう ・教育活動におけるオンライン利用、GIGA端末持ち帰りと家庭での利用</p> <p>がっこうちようしゅうき こうざふりかえ およ こうざかいせつ てつづ  <input type="checkbox"/>学校徴収金口座振替(及び口座開設)の手続き 川崎信用金庫またはアプリで</p> <p style="text-align: right;"><b>しおり p.19</b></p>
がつなのか 4月7日ま で(最終: 4月14日)	<p>がっこうきゅうしょく もう こ  <b>しおり p.18</b></p> <p>がっこうきゅうしょくひ こうざふりかえ てつづ  <b>しおり p.18</b></p>
がつなのか 4月7日 にゅうがくしき 入学式 とうじつ 当日	<p>きんきゅうれんらく きいろ <input type="checkbox"/>緊急連絡カード(黄色いカード)</p> <p>ほけんちようさひょう <input type="checkbox"/>保健調査票</p> <p>さいがいじじどうひ と ひょう <input type="checkbox"/>災害時児童引き取り票</p> <p>こじんじょうほう とりあつか かん どういしょ <input type="checkbox"/>個人情報の取扱いに関する同意書(PTA)</p> <p>にほん しんこう さいがいきょうさいきゅうふせいど <input type="checkbox"/>日本スポーツ振興センター災害共済給付制度への かにゅうどうい </p> <p>してい れんらくぶくろ ちゃ 指定の連絡袋(茶 ぶどう なまえ か 封筒)に名前を書き、5 てん い にゅうがくしき 点を入れて入学式にご じさん 持参ください。</p>

## とあ お問い合わせフォーム

がっこうせいかつぜんばん じゅんびぶつ しつもん  
学校生活全般や準備物についてご質問がありましたら、2月25日(火)午前10時  
までにこちらのフォームに入力してください。2月中に、まとめて配信メール(ミマモルメ)  
で回答いたします。

