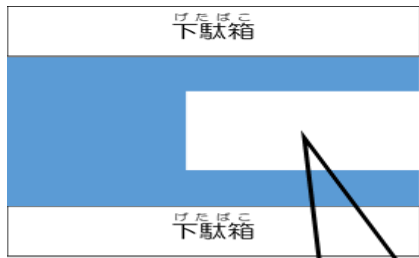


とうげこう

○登下校について

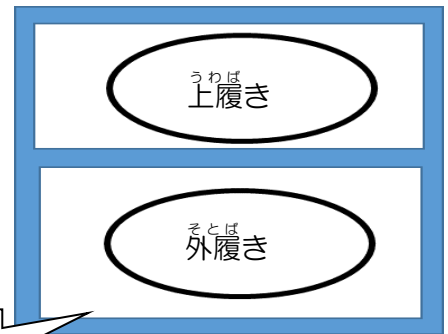
- 7時50分に門が開きます。8時まで昇降口前で待ち、8時になったら校舎内に入りましょう。学校の始まりは8時30分です。(南門から入る人は、7時50分まで桜の木の下で待ちましょう)

昇降口や下駄箱では横入りしたり、押ししたり、走ったりしません。



ここで脱ぎます

- 下駄箱では、前の人を押さずに、順番を待って使いましょう。
- 並べるときは順番を間違えていないか、確認しましょう。



靴は、つま先から下駄箱の奥まで入れましょう。

- 「おはよう」「さようなら」と元気よくあいさつをしましょう。
- 登校中や登校後に忘れ物を取りにかえられないようにしましょう。
- 放課後は、基本忘れものをとりにきません。
- 通学路を守って登下校しましょう。登下校には防犯ブザーを持ちましょう。
- 完全下校は、3時20分です。(クラブがある日は3時45分です)
- 校庭には入らないで、まわりを歩きましょう。

ふくそう

○服装について

- 学校にいたら名札をつけましょう。
- 登下校には黄色い学校の帽子をかぶりましょう。
- 上履きは名前をしっかりと書き、きちんとはきましょう。
- 理科の実験や体育の学習では、髪を束ねましょう。
- 上着は腰にまかず、たたんでランドセルに入れましょう。

☆体育の学習について☆

- ・ズボンの中に体育着を入れましょう。
- ・赤白帽子をかぶりましょう。

冬の場

- ・冬は上着・ネックウォーマー・手袋などは使わず、フード・ファスナーなしのトレーナーを着ましょう。
- ・タイツやレギンスははかないようにし、靴下をはいて行いましょう。
- ・体育着を、長そでの上に着たり、長ズボンの上にはいたりしません。
- ・長ズボンをはくときは、体育専用として準備したものをはきましょう。  
(ファスナーや長すぎるひも、とめ具が付いていない、運動に適した長ズボンをえらびましょう)

# ○休み時間の約束について

○校庭は約束を守って使いましょう。

◎ボールをけて遊ぶのはやめましょう。

◎ピロティに赤いコーンがあるときは校庭は使えません。

◎場所を守って遊びましょう。

(境目は、プラタナスの木・わくわく南側の壁)

◎ドッジボールなどのボール遊びをするときは、線をひいて遊びましょう。

◎畑や花だんの近くで遊ばないようにしましょう。

◎グリーンパークは学習で使う場所です。走らず安全に気を付けて、大切に利用しましょう。

◎グリーンパークのあみのところには入らないようにしましょう。

○1・2年生は、中庭で遊ぶことができます。(芝生の養生のため5月から)

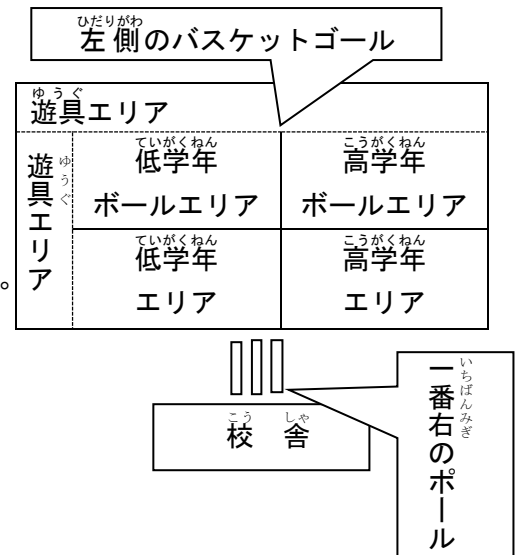
ただし、ボール遊びはできません。

○ピロティやコンクリートの通路や側溝では、遊ぶことができません。

○先生の目の届かない所、奥まった所、せまい所、倉庫のうらなどでは遊びません。

○わくわくの裏や東門の駐車場、自転車置き場から体育館の裏まででは、虫とりもしません。

○水曜時程やB時程の日は、校庭や中庭で遊びません。



# ○更衣室の約束について

○使える時間は、朝休み・中休み・給食時間前・その他先生の指示があったときです。

○使っていないときは、カーテン・とびらを開けておきましょう。

○窓や冷暖房は先生が操作するので、触らないようにしましょう。

# ○その他

○校舎の中(教室・廊下・階段)は走らずに静かに右側を歩きましょう。ピロティでも走りません。

○持ち物には、全て名前を書きましょう。

○校舎内で走り回ったり遊んだりすることはとても危険です。みんなで気をつけましょう。

○学習に必要なものは持って来ないようにしましょう。シャーペン(筆圧が不安定なので、小学校では使わないようにしましょう)。

○校内でお客様に会ったら元気よくあいさつをしましょう。

○ボールなど使ったものはきちんとかたづけをしましょう。

○うわばきで校舎の外に出るのはやめましょう。

○体育館や特別教室(音楽室など)に移動するときは、先生といっしょに静かに行きましょう。

○基本的にギガ端末と給食袋以外は、机の横にはかけません。

○校庭開放については、教室にある「校庭開放の約束」を見て確認しましょう。