


2026(令和8)年度

# 入学のしおり

川崎市立末長小学校

Tel : 044 (866) 7642

Fax : 044 (855) 2018



ホームページアドレス

<https://kawasaki-edu.jp/2/303suenaga>



## 【しおり 目次】

1. 学校のあらまし . . . . . (p.1)
2. 入学前・入学後の心構え . . . . . (p.2, 3)
3. 入学前に準備してほしいもの . . . . . (p.4, 5, 6)
4. 学校徴収金の振替手続きについて . . . . . (p.7)
5. 給食について . . . . . (p.8, 9)
6. 保健安全について . . . . . (p.10, 11)
7. 緊急時の対応(災害時・要保存) . . . . . (p.12)
8. 通学路及び安全指導について . . . . . (p.13)
9. 入学後の学校生活について . . . . . (p.14)
10. 授業参観・懇談会等について . . . . . (p.15)
11. 通学帽子・名札について . . . . . (p.15)

# 1. 学校のあらまし

- 所在地 〒213-0013 川崎市高津区末長3丁目8番1号  
Tel: 044 (866) 7642 Fax: 044 (855) 2018
- 創立 昭和33(1958)年 9月 1日 設置認可  
昭和34(1959)年 3月31日 川崎市立橋小学校より分離入校
- 改築 平成 6(1994)年 2月 9日 A棟改築入校
- 増築 平成23(2011)年 3月31日 B棟増築完了  
平成30(2018)年 3月31日 C棟増築完了
- 創立記念日 5月15日
- 校長: 吉野 晶子 教頭: 加藤 孝  
職員数: 74名 児童数: 1,071名 学級数: 36 (うちサポート級4) (令和8年1月現在)

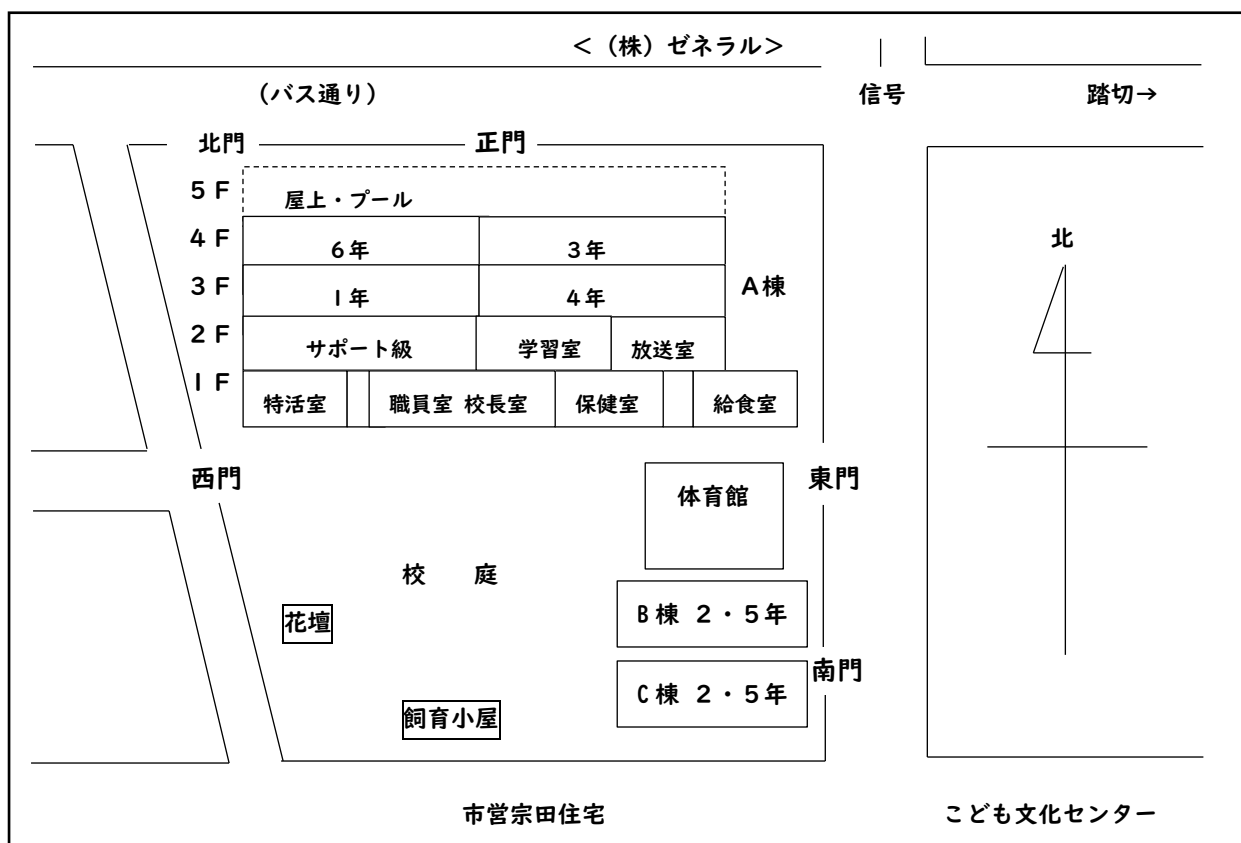
## ○ 学校教育目標

「誰もが明日も登校したくなる学校」の創造～地域を愛し、地域の強みを生かして～

目指す子どもの姿

す・・・進んで学ぶ子      な・・・仲良くする子  
え・・・笑顔で挨拶する子      が・・・がんばりぬく子

## ○ 学校配置図 (令和8年1月現在)



---

## 2. 入学前・入学後の心構え

---

保護者の皆様におかれましては、お子さんが「学校生活を楽しく送れるように」「みんなと仲良く活動できるように」と願っていることと思います。ここでは入学前に必要と思われる点をいくつかあげますので、ご家庭でも入学に備えて心がけていただけたらと思います。

### 1. 基本的な生活習慣を身につけよう

自分のことは、自分でできるようにお手伝いをしてあげてください。

お子さんが基本的な生活習慣を身につけるために、こうしたことをいつも意識して、ほめたり、励ましたりすることが、子どもの自立心と積極的に物事に関わる力を伸ばしていきます。

起床、洗顔、歯みがき、トイレで用をたし水を流す、衣服の着脱、片づけができるように練習しましょう。朝の身じたくの際は、時間がかかっても洋服や靴下の脱ぎ着は自分で行い慣れさせておくといいでしょう。そのためにも、着やすい服、汚れてもよい服、はきやすい靴など、工夫して準備するのも良いかと思います。

### 2. 「はい」「いいえ」思ったことを意思表示できるようにしよう

集団生活では、相手の話を聞き、自分の意思を伝えることが大切です。相手に自分のことをわかってもらうために、コミュニケーションの第一歩として、自分の意思を言葉で伝えられることが大切になります。お子さんが何か話し始めたら、保護者の方は、話をじっくりと聞いてあげてください。そして、上手に話せたことなどをほめてあげてください。

### 3. 友だちと仲良く遊べるようにしよう

子どもにとって「遊び」は「学習」と同じ意味をもっています。

友だちとの「遊び」を通して、子どもは様々な社会性を身につけていきます。友だちと助け合ったり、ぶつかったりしながら、「ルールを守る」「協力する」「がまんする」「責任をもつ」など、社会生活で大切なことを、経験を通して理解したり学んだりしていきます。子どもの成長にとって、友だちとの関わりのはたす役割は大きいです。友達や地域の人との交流の機会を増やし、遊びの中で様々な経験をし、頭だけで理解した知識ではなく体験として受け止めた知識は、将来にわたり大きな成長へと繋がっていきます。

### 4. お子さんの声に耳を傾けましょう

「おはようございます」「さようなら」

「挨拶」の言葉には、「自分の心を開き、相手を認め、相手の心に近づく」という意味があります。お互いに挨拶を交わす姿に、その人の心が表れているように思います。明るく、誰にでも笑顔で挨拶できる毎日を過ごせるようご家庭でも挨拶を習慣にできるよう声をかけてください。

## 「きいて、きいて」

家に帰ってくると、学校のこと、先生や友だちのことなどいろいろ話したがると思います。お忙しいと思いますが、手を少し止めて、子どもの話に耳を傾けて聞いてあげてください。

## 「つかれたー」

元気そうに見えても、環境の変化に子どもは気づかないうちに大変緊張しています。心の安らぎが得られるような環境をつくってあげたり、思い切り遊んであげたりしてください。

## 「たのしかったよ」

入学当初は主に、先生や友だち、学校の環境等に慣れる活動をします。ご家庭でも過度の学習を強いることなく、担任に慣れたり、友だちとの関係がうまくいったりしているかを見守っていただければと思います。また、学校での楽しかった思い出が次の日の登校を促します。登校の意欲につながるよう話を聞いてあげてください。

## 「おやすみしたい行きたくない」

お子さんが学校へ行くのをしぶったり、いやがったりしたら、原因を早く見つけたいものです。学校のことや子育て、教育のことなど、学校と家庭が共通の理解をもって、子どもの教育にあたりたいと思います。学校では「支援教育コーディネーター」を窓口とした教育相談を行っています。毎月、教育相談日も設けていますが、その日に限らず、ご心配やご不安などがありましたら、いつでもご相談ください。

## 「できたよ」

小学校入学は大きな節目ともいえます。新しいことに興味関心をもってやりだしたり、できなかったことが急にできたりなど、変化の激しい時期でもあります。お子さんが自ら成長していく姿を応援して、子ども自身が自分に自信をつける、いい機会としてください。

### 3.入学前に準備してほしいもの

※ 全ての持ち物に、  
ひらがなで  
名前を書いてください

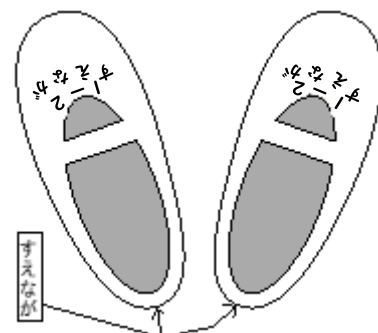
#### 身に着けるもの

□ 普段の服装…活動しやすく、自分で脱ぎ着でき、汚れてもよい服

□ 通学帽子…指定のもの (p.16参照)

□ 運動靴…色、形とも自由。履きなれた運動しやすいもの

□ 上履き…甲の部分と、かかとの部分に氏名を書いて  
ください。(例: すえなが たろう)



□ 赤白帽子

□ 体育着 上衣…白の体育着 (冬は長袖も可)

左胸にひらがなで記名する。(布貼りor直書き)

下衣…紺か白の短パンやクォーターパンツなど

#### 体育着について

※ 上衣, 下衣は、現在お持ちのものでも構いません。転入学の方は、前の学校のもので構いません。

※ 冬季の体育学習時は、フード・ファスナー・ボタンの無いトレーナー、また、ファスナー無し  
の長ズボン (ジャージ類) を、体育着の上に着用しても構いません。安全上、手袋やネックウ  
ォーマー、タイツやレギンス類の着用は不可としています。換えの靴下を入れておく  
とよいです。

□ 名札…指定のもの (p.16参照)

□ ハンカチ・ティッシュ

#### バッグ類

□ 通学用カバン

ランドセル、またはランドセルと同様に背負えて両手が空くもの、学用品の持ち運びにふさわしく、  
お子さんの身体的な負担にならないものをご用意ください。丈夫で長持ちするものが望ましいです。

□ 上履き入れ…色、形とも自由。保育園・幼稚園等で使っていたものでも、構いません。

上履きは金曜日に持ち帰り、洗ってから月曜日に持ってきます。

□ 体育着入れ…色・デザインは自由。

**縦30cm以上／横25cm以上** 同程度のものを購入しても結構です。

\* 脱いだ洋服が入る大きさです。冬季は容量が多くなります。

\* ひもは両引きで、口の広さに合わせて長さを調整してください。

(廊下のフックにかけますので、絞ったときに30cmくらいの長さで)



□ 手さげ…「体育着入れ」と「上履き入れ」が両方入る大きさ

**道具箱が入るサイズ**にしてください。 **縦30cm以上／横40cm程度**

□ 水筒, タオル入れ用の小さめの手さげ

本校は児童数が多く水道が大変混雑するため、水筒、タオルの持参をお願いしています。  
水筒とタオルが入る大きさの手さげを用意してください。机の横にかけておきます。持ち手が長すぎたり大きすぎたりすると、足が引っかかり転倒の原因になったり、床について汚れたりしますので、適度な長さで用意してください。

体育や、特別教室への移動の時にも持って移動します。毎日持ち帰るので、水筒の中身とタオルは新しいものにしてください。



### 学用品など

- 筆箱 丈夫でシンプルなもの  
\*様々な機能がついたものは、気がそれてしまうので、避けてください。
- 鉛筆 「2B」を5本用意。1年生は筆圧が弱いので、柔らかい芯がよいです。  
\*シャープペンシルは、学校では使用しません。
- 赤鉛筆 1本
- 消しゴム 遊び道具になるようなものではなく、四角いシンプルなもの。  
1年生は力も弱いので、消しやすいものが望ましいです。
- 自由帳 無地のもの
- 下敷き 1枚
- ぞうきん 2枚 大きく記名をしてください。厚手のものは絞りにくいので薄手のもの。
- ねんど板、ねんどケース、ねんどペラ  
\*保育園や幼稚園で使用していたもので結構です。  
\*ねんどは学校で購入し、保管しています。
- 道具箱 **33cm×24cm程度**(高さ7cm以内A4が入る大きさ)  
\*大きすぎても小さすぎても適しませんので、配慮してください。
- 色鉛筆かそれに準ずるもの 12色程度のもの
- クレヨンかそれに準ずるもの 12色程度のもの  
\*水で消えやすい、うすい色、芯が硬い物は避けてください。
- 折り紙 折り紙はジッパー付き袋に入れて持たせてください。  
\*プラスチックの折り紙ケースは、道具箱の中で引っかかるので不可。
- はさみ キャップ付きが安全です。
- セロハンテープ テープをカットしやすいもの。

- 水のり
- スティックのり
- フェルトペン（書写で使します）
- 油性ペン
- 計算カード
- 算数ブロック
- 「連絡帳」は、学校で用意します。

### **給食用品**

- ナフキン                   1枚（40cm四方程度）
- 給食用                   ハンカチ給食時間の口ふき用
- 給食袋                   ナフキンと給食用ハンカチ、マスクを入れる袋
- マスク（給食用）       子どもの顔に合った大きさの物。給食準備の時に使します。

### **その他**

- 防災頭巾               地震や火災等、万が一の災害に備えて学校に置いておきます。
- 防災頭巾カバー       防災頭巾を入れて、イスの背にかぶせられるカバーを用意してください。  
※ゴムでかけるタイプではないもの。手製の物、市販品どちらでも構いません。
- 折りたたみ傘       置き傘として、ロッカーに保管しておきます。

### **◇全ての持ち物に、ひらがなで名前を記入してください。**

2枚目、2冊目、2本目など、新しい物を用意した際に、記名を忘れることが多くなります。

落とし物が大変多いので、気をつけてください。

### **◇華美なもの、学習に関係のないものは持たせないでください。**

---

## 4. 学校徴収金の振替手続きについて

---

### 教材費・すえさぼ会費について

学校徴収金（教材費・すえさぼ会費等）について、本校では川崎信用金庫を指定金融機関としております。

保護者様に川崎信用金庫の口座開設と口座振替の手続きをしていただくことで、保護者様の口座から学校へ自動振替させていただきます。

- ・ 本校に兄弟が在籍しているご家庭も、**新入生の口座振替の手続きは必ず行ってください。**  
給食費とは別で手続きが必要ですので、お間違えのないようお願いします。
- ・ 川崎信用金庫に口座を持っている方は、**口座振替の手続きを忘れないようお願いします。**
- ・ どの支店の口座でも振替は可能ですが、残高不足等で自動振替ができなかった際に、新城支店以外の口座ですと、保護者様の負担で振込手数料がかかります。新たに口座を開設する際は、「新城支店」がお勧めです。
- ・ 口座の開設や口座振替の手続きに関しては、同封の「学校諸経費口座振替に関するお知らせ」および「かわしんバンキングアプリ」のチラシを参照の上お手続きください。
- ・ 「かわしんバンキングアプリ」での口座開設は、マイナンバーカードをお持ちの方に限ります。マイナンバーカードをお持ちでない方等、アプリで申請ができない方は川崎信用金庫の店舗窓口でお手続きください。

**※ご不明な点は、川崎信用金庫・新城支店にお尋ねください。**

## 5. 給食について

学校給食は、食事をするだけでなく、大切な時間を楽しく気持ちよく過ごせるよう、指導の一環として実施しています。本校は校内の給食室で、安全と衛生に配慮しながら心を込めて給食を作っています。

- ・ 献立・食材は川崎市全小学校で統一されています。（年2回の「自校献立」の日を除く）
- ・ 末長小学校では、川崎市教育委員会より調理を民間会社に委託しています。
- ・ 献立表は、月末に配付します。川崎市のホームページにも掲載されています。

右のQRコードからも参照できます。⇒



### 入学前にこんなことができますか？

#### 1. 食事の前に手洗いをしましょう

きれいな手で食べることは、自分の体を守るために集団生活では欠かせません。

#### 2. 食事の準備や後片付けの手伝いをしましょう

ごはんやパン・おかずを自分たちで盛り付け、配膳、後片付けをします。中でも、ごはんの配膳は難しいようです。ご家庭でもお子さんと一緒に練習しておいてください。

#### 3. 食事時間を確認してみましょう

給食時間45分間の中で、食事をする時間は20分ほどです。

4月中はもう少し時間をかけますが、ご家庭でも20分間を意識して食べてみてください。

#### 4. 食べている間はきちんと座りましょう

#### 5. 「いただきます」「ごちそうさま」のあいさつをしましょう

#### 6. いろいろな食べ物に親しみをもちましょう

はじめは1年生にも食べやすいメニューですが、大豆やひじき、切り干し大根、魚など、なじみのない食品も食べられるとよいです。※食物アレルギーがあるお子さんは、事前にご連絡をお願いします。

#### 7. はしやスプーン、フォークは正しい持ち方をしましょう

### ご家庭へのお願い

- ・ 毎日持たせてください

給食用に毎日もってくるものは、ナフキン・ハンカチ・給食袋・マスクです。

- ・ 給食当番用の白衣はアイロンがけをしてください

給食当番用の白衣、帽子は学校にあります。当番が回ってきたら、ご家庭で洗濯のうえアイロンをかけ、週明けに忘れないよう持たせてください。

### 食材について

川崎市では、食材は国産のものを基本とし、遺伝子組み換え食品は使わず、食品添加物も天然素材を使用したものに限定しています。9ページの「給食使用食材一覧表」で気になるものがありましたら、学校までご相談ください。食べたことのない食材があれば、給食が始まるまでにご家庭で試されることをおすすめします。

※なお食物アレルギーがある場合は、主治医にご相談のうえお試しいただくようお願いいたします。

## 給食使用食材一覧表

米・穀類	雑穀米（黒米、十穀米、五色米等）	牛乳・乳製品	牛乳		果物・果物缶詰等	いちご		
	精白米		脱脂粉乳（スキムミルク）			黄桃（缶）・白桃（缶）		
	発芽玄米（発芽米ごはん）		チーズ			柑橘類（みかん、清見オレンジ等）		
	米粒麦（麦ごはん）		生クリーム			すいか		
	きび		バター			梨		
小麦粉	パン	野菜類	はっこう乳		大豆・大豆製品	パインアップル（缶）		
	麩・油麩		ヨーグルト			ラ・フランス（缶）		
	麺類		えだ豆	なす		ぶどう		
ワンタンの皮	オクラ		にら	メロン				
芋・芋製品	コロッケ		かぶ	にんじん		りんご		
	こんにゃく		かぼちゃ	にんにく		ジャム（いちご・みかん・ブルーベリー・あんず・ルバーブ・もも）		
	さつま芋		かんぴょう	白菜		大豆	油揚げ	大豆ミート
	里芋		キャベツ	パセリ			いり大豆	
	じゃが芋		きゅうり	ピーマン			がんとどき	
	春雨		グリーンアスパラガス	ブロッコリー			きな粉	
魚介類・貝類	あさり		ごぼう	ほうれん草			黒豆	
	あじ		小松菜	ホールコーン			凍り豆腐	
	いか		さやいんげん	パセリ		大豆		
	いわし		しょうが	ピーマン		豆乳		
	かつお・かつお節		ズッキーニ	ブロッコリー		豆腐		
	子持ちししゃも	セロリ	ほうれん草	納豆				
	練り製品	さけ	大根	ホールコーン	生揚げ			
		さば	たけのこ	水菜	豆	あずき		
		さわら	たまねぎ	ゆかり粉		白いんげん豆		
		さんま	チンゲン菜	もやし		えんどう豆		
		しらす干し(ちりめん)	とうがん	レタス	調味料	一味唐辛子	ラー油	
		たら	トマト・ミニトマト	わけぎ		ウスターソース	抹茶	
		ホキ	長ねぎ			オイスターソース		
		ぶり	たくあん			カレー粉		
		ほたて	白菜キムチ			コチジャン		
まかじき		梅肉		ごま油				
まぐろ		あおさ		チリパウダー				
めかじき		のり		塩こうじ				
肉・肉加工品		さつま揚げ	ひじき			七味唐辛子		
		なると	生わかめ・茎わかめ			スープの素		
		焼きちくわ	もずく			ターメリック		
	きのこ	えのきたけ	こんぶ			中華スープの素		
		ぎょうざ	えのきたけ	なめこ		中濃ソース		
		しゅうまい	エリンギ			デミグラスソース		
		とり肉	きくらげ			テンメンジャン		
		ハム	しめじ		豆板醤			
	ハンバーグ	しいたけ		トマトケチャップ				
	豚肉	マッシュルーム		みそ				
ベーコン	かしわもち		マヨネーズ					
レバー（レバーチップ）	玄米だんご		パプリカパウダー					
卵	うずら卵（水煮）	月見だんご		木の実類	栗			
	卵	ゼリー（もも・湘南ゴールド・いちごなど）			ごま			
		ひなあられ			杏仁			
					ココアパウダー			

## 6. 保健安全について

### 1. 欠席(遅刻、早退)連絡について

- ① 欠席、遅刻、早退の連絡は、「ミマモルメ」に入力をお願いします。  
入力は、前日の 17:00～当日の朝 8:25 までです。  
当日の朝、8:25 を過ぎた場合は、電話連絡をお願いします。
- ② 小学校では防犯安全上、登下校時間以外の児童一人での登下校はできません。  
遅刻や早退の際は、必ず保護者による送り迎えをお願いします。

※ お子さまの登校状況が不明な場合は、保護者様へ所在確認のご連絡をします。  
無断欠席にならないように、学校へご連絡ください。

※ 学校の電話対応は、8:00～17:00です。それ以外は対応時間外となります。ご了承ください。

### 2. 学校感染症／出席停止について

- ① 学校感染症は、感染のおそれがないと認められるまで「出席停止」となります。欠席にはなりません。  
医療機関にて学校感染症(疑いを含む)と診断されましたら、早めに学校へご連絡ください。
  - ② 回復された際には、医師からの「登校許可証明書」の提出をお願いします。  
恐れ入りますが、1通550円ほどの文書料は保護者様の負担でお願いいたします。
- ※ インフルエンザ、新型コロナウイルス感染症については、現在「登校許可証明書」の提出は必要ありません。医師の指示に従ってください。(令和8年2月3日現在)

〈主な学校感染症〉

- |                  |                 |              |
|------------------|-----------------|--------------|
| ・インフルエンザ様疾患      | ・溶連菌感染症         | ・咽頭結膜熱（プール熱） |
| ・流行性耳下腺炎（おたふくかぜ） | ・水痘（水ぼうそう）／帯状疱疹 | ・百日咳         |
| ・流行性角結膜炎（はやり目）   | ・急性出血性結膜炎       | ・風疹          |
| ・新型コロナウイルス感染症    | 等               | ・麻疹（はしか）     |

### 3. 保健室より

- ① 保健室は、学校生活の中で起こる、けがや病気に応じた応急処置を行う場です。  
病院ではありませんので、診断や治療、飲み薬を出す等の医療行為は、認められていません。
- ② お子様の緊急時には、保護者様へご連絡します。日中に確実に連絡がとれる緊急連絡先  
(携帯電話や勤務先など)を、学校へお知らせください。
- ③ お子様が、けがで医療機関の受診が必要と思われる時や、体調不良等で回復の見込みがなく、学習活動の継続困難と思われる場合は、恐れ入りますが、すみやかにお迎えにきていただけますよう、ご協力をお願いします。

## 4. 生活リズム・健康観察について

① お子さまが安心して学校生活を過ごせるよう、ご家庭で生活習慣のご指導をお願いします。

**十分な睡眠**は、心と体の健やかな成長のために大切です。ぐっすり眠れると、朝もすっきりと目覚め、1日を元気よく過ごせるようになります。

**朝食**は、1日を元気よく過ごすための大切なエネルギー源となります。食べることで体温を十分に上げ、頭や体を目覚めさせます。

**朝の排便**がされず、腹痛や不調を訴えて保健室へ来室する児童がいます。排便は、朝のうちにすることが理想とされています。「出ないから」と決めつけずに、朝の排便習慣が身につくようトイレに座ってみましょう。

② 学校生活を安全に過ごせるよう、お子さまの毎朝の健康観察をお願いします。

起床後、お子様の顔色や表情、食欲の様子などを観察してください。

体調がすぐれない場合は、無理をさせずに、早めの受診や、ご自宅でゆっくりと休養させてください。

## 5. 日本スポーツ振興センター：学校災害共済制度について（任意加入）

① 学校管理下において事故や災害にあった際、かかった医療費が給付される互助共済制度です。

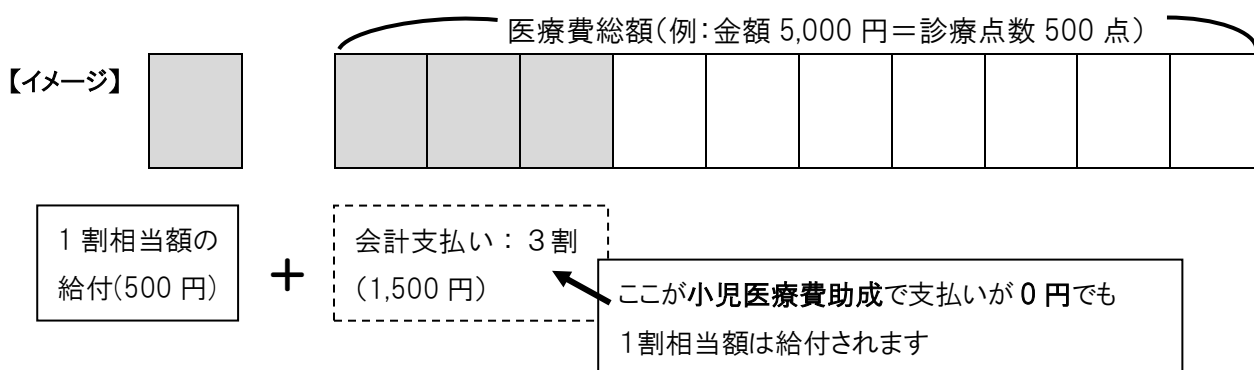
② 共済掛金（保護者負担額 年額 460 円）は、学校で徴収します。

③ 本制度の詳細については、封筒内にご案内の用紙が入っていますのでご確認ください。

・「日本スポーツ振興センター災害共済給付制度への加入について」（黄色：川崎市教育委員会）

・「学校でけがをしたときは・・・」（カラー刷り：日本スポーツ振興センター）

④ 給付金は、保険診療での会計支払い分3割に、医療費総額の1割相当額を添えて給付されます。



### 加入契約について

・本校では、保護者様からの「同意確認書」にて、加入同意の確認と手続きを行います。

・「令和8年度 日本スポーツ振興センター災害共済給付制度への加入について」(黄色)用紙のきりとり下「同意確認書」に、お子様と保護者様の氏名を記入し、【同意します ・ 同意しません】のどちらかに○をつけて、4/6(月)入学式の日に提出してください。お子様の組、出席番号は、未記入で構いません。

# 7. 緊急時の対応

2025年4月7日版

緊急時の対応(要保存版)

令和7年度(2025年度)川崎市立 末長小学校  
学校からの連絡の有○・無×

○有事の際にはこの表に沿って対応いたしますので、内容の把握をお願いいたします。常時見えるところに貼ってください。

学校からの連絡の有○・無×		学校・家庭での対応等		
登 校 前	朝6時の段階で神奈川県内に特別警報・暴風警報・暴風雪警報、末長小学区域に警戒レベル3(高齢者等避難)以上の「河川洪水」避難情報が発令(除く土砂災害)	×	休業 ※6時以降解除になっても全日休業	
	朝6時以降、始業前の段階で神奈川県内に特別警報・暴風警報・暴風雪警報、末長小学区域に警戒レベル3(高齢者等避難)以上の「河川洪水」避難情報が発令(除く土砂災害)	×	休業 ※すでに登校した場合はご家庭と連絡を取り、対応。	
	大雨、大雪等の警報が発令(暴風警報を伴わない)	○	休業、もしくは始業時刻等の変更	
	南海トラフ沖地震予知情報発令(緊急地震速報ではありません)	×	通常通り ※ご家庭の判断で登校を見合わせた場合は、遅刻、欠席扱いにはなりません。	
	川崎市内のいずれかの地域に震度5強以上の地震発生	×	休業 ※テレビ、ラジオ、防災無線等の情報で確認下さい。すでに登校している場合は、家庭と連絡を取り対応します。翌日は休業とします。発生した日が休日、休前日の場合は休日明けの平日を休校とします。	
	川崎市内のいずれかの地域に震度5弱以下の地震発生(学区内の被害や交通機関の運行状況により判断)	○	休業、もしくは始業時刻等の変更	
	地域で重大な事件、事故が発生	×	通常通り ※ご家庭の判断で登校を見合わせた場合は、遅刻、欠席扱いにはなりません。	
	朝6時の時点で川崎市内の鉄道会社が計画運休を実施	○	休業 ※メール配信にて連絡	
	大規模な風水害時、末長小に緊急避難場所開設された場合	○	避難所業務が終了した当日とその翌日を休業 ※発生した日が休日、休前日の場合は休日明けの平日を休校とします。	
	神奈川県内に特別警報・暴風警報・暴風雪警報、末長小学区域に警戒レベル3(高齢者等避難)以上の「河川洪水」避難情報が発令(除く土砂災害)	○	通常の下校時刻に一斉下校	
在 校 中	大雨、大雪等の警報が発令(暴風警報を伴わない)	○	引き渡し 風雨が強まり、通常の下校が難しい場合	
	南海トラフ沖地震予知情報発令(緊急地震速報ではありません)	×	通常以外の下校をする場合 ※安全確認ができるまで下校時刻を遅らせる場合があります。	
	川崎市内のいずれかの地域に震度5強以上の地震発生	×	通常通りの下校	
	川崎市内のいずれかの地域に震度5弱以下の地震発生(学区内の被害や交通機関の運行状況により判断)	○	引き渡し ※テレビ、ラジオ、防災無線等の情報で確認下さい。引き取りに来られるまで、児童は学校保護。わくわくプラザ在室児童は、わくわくプラザで保護。翌日は休業となります。発生した日が、休前日の場合は休日明けの平日を休校とします。	
	地域で重大な事件、事故、災害が発生。又は発生が予想される時	×	通常以外の下校をする場合 ※下校時刻を安全確認ができるまで遅らせる場合があります。	
	注：1 市町村ごとに「特別警報」「暴風警報」「暴風雪警報」が発令されますが、報道機関やインターネットのサイトによっては、放送時間の関係から、ひとくくりにして、神奈川県全域、または、神奈川県東部地方、横浜、川崎、湘南、三浦半島、神奈川県西部地方、相模原、県央、足柄、西湘、という報道の仕方をします。県内どの区域、市町村に「特別警報」「暴風警報」「暴風雪警報」が発令されても同様の対応になります。			
	注：2 引き取りに来校する場合は車と自転車の使用は原則禁止です。			
	注：3 小学校が休校の場合は、わくわくプラザも休校になります。			

## 8. 通学路及び安全指導について

◇本校では児童の通学時の安全確保のため、通学路を指定しています。

- ① 「こども110番マップ」を参照してください。それぞれのコースを色で区別しています。
- ② 必ず決められた通学路で、登下校するようにしてください。
- ③ 自宅から通学路に到達するまでの道は、安全で近い所を選んでください。
- ④ 「こども110番マップ」を参考に、実際に親子と一緒に通学路を歩いて、道順や、危険な箇所（信号、横断歩道、車の通行の多いところ等）について、確かめてください。交通ルールやマナー等も、一緒に教えておいていただきたいと思います。
- ⑤ 第三京浜道路の真下の信号のある道路は、登下校時の横断は禁止しています。  
(過去に人身事故が起きています) KANTOモータースクールの南側が通学路指定コースです。
- ⑥ 新作5丁目・6丁目境の五叉路では、見通しが悪く危険なので、南北への横断は禁止しています。

◇お子さんの安全のため、以下について家庭でご確認ください。

- ① 外出する時は、遊びに行く友だち・場所・帰宅時刻を、必ず家の人に告げること。
- ② 暗くならないうちに帰宅すること。(夏は午後5時、冬は午後4時を目安にします)
- ③ 知らない人には、ついていかないこと。
- ④ 危険を感じたら、子どもの緊急避難場所『こども110番』を利用すること。
- ⑤ 通学途中にある家やマンション、駐車場などに無断で入らないこと。

### ◆保護者の方へ

- 遅刻や早退の場合は、保護者の送迎が必要です。登下校の時間外に児童だけで登下校することはできません。
- 不審者に声をかけられる等の状況を知った際は、ただちに警察(110番)に通報してください。

## 9. 入学後の学校生活について

1. 川崎市は2学期制です。学期の始まりや終わり、長期の休業などは各学校で計画しています。

**参考** 令和7年度【前期】令和7年 4月 7日 ~ 令和7年10月10日  
 【後期】令和7年10月16日 ~ 令和8年 3月25日

### 2. 日課表

○登校時間は、8：05～8：25です。

### R8年度 日課表

登校 8:05～ 8:20	月	火	水 (B時程)	木	金	B時程
8:25	健康観察 全校朝会(第1水曜日)/学年朝会/児童朝会/モジュール/キラキラタイム					8:50
8:50	朝					
1						1
9:35						9:35
2						2
10:20	休み時間		10:20～ 10:35	休み時間		10:20
10:50						10:35
3						3
11:35						11:20
4						4
12:20	給食		給食 12:05～12:50	給食		12:05
13:05	増補(13:20まで) 休み時間(13:20から)		帰りの会 13:00	増補(13:20まで) 休み時間(13:20から)		12:50
13:35						13:05
5			クラブがある日 移動開始 13:15～ クラブ活動 13:20～14:05 下校 14:15			5
14:20						(13:50)
6	委員会は 14:30～ 15:15		クラブがない日 5時間目 13:05～ 13:50 下校 14:00			6
15:05	帰りの会			帰りの会	帰りの会	(14:35)
15:15	15:35閉門			15:35閉門		(14:45)

## 10. 授業参観、懇談会等について

本校では、学校でのお子さんの様子を見ていただくとともに、担任と保護者間で交流の機会をもてるように、授業参観や懇談会を設定しています。

### 保護者の方が学校へ来校する際は

- ◇ 「室内履き」と「保護者IDカード」「靴入れの袋」を持参してください。
- ◇ 徒歩でお越しください。自転車での来校は禁止です。近隣への駐輪もご遠慮ください。
- ◇ 学校敷地内での写真、ビデオの撮影は、子どもの人権(プライバシー)を配慮し、原則として禁止しています。なお、入学式当日、体育館での撮影は許可しますが、教室での撮影はできません。また、SNS等への投稿は、絶対にしないでください。
- ◇ 撮影可能な行事等については、改めてお知らせします。

## 11. 通学帽子・名札について

「通学帽子(すえなが帽)」は、児童の通学時の交通事故や誘拐防止などの安全対策として、6年間かぶるように指導しています。

「名札」は、職員や子どもがお互いに名前を覚えたり、緊急時に確認したりできるよう、校内で着用しています。入学式には記名の上、着用をお願いします。購入がまだの方は、各自取扱店の「トバリ」で購入してください。



トバリ  
中原区新城1-10-13 新城サンモール  
044-766-5380