

ミライシードつかを使ってみよう

資料2の続きです。

ここでは、chromeをつかった宿題や学習をするために使用するミライシードについて紹介しています。

1 ミライシートを^{ひら}開こう

新しいタブ × +

Google で検索するか、URL を入力してください

ブックマーク

そうだししたいとき

N for School

Yahoo!きっず

学習支援コンテンツポータル

読本ポータルサイト

キーボー島アドベンチャー

P マナビジョン

寿司打

ミライシート

かわさきGIGAスクール構想 情

学びのひろば

ネット社会の歩き方

Gmail 画像

Google

ログイン

ミライシート https://kawas... 川崎市の学び... 3年算数「わ...

Chrome をカスタマイズ

New! Google Pixel 6a が Google ストアで好評発売中。今すぐ購入

あ 12:38

「ブックマーク」をクリックして、「ミライシート」をえらぶ。

「スタート」をクリックした後は、「Googleアカウントでログイン」をクリック

2 ドリルパークで勉強をしよう

べんきょう

Chrome - ミライシード

miraisseed6.benesse.ne.jp/seed/vw020701/displayPortal

ミライシード 子母口小学校

お知らせ 4

ログアウト

ベネッセからののお知らせがあります (4件)

3年

2022/07/28/ (木)



ようこそドリルパークへ。どちらを使いますか



ほうかごよう
放課後用をクリック
しゅくだい
**宿題ドリルなどに取り
組むことができます**



3 オクリンクをつかってみよう

Chrome - ミライシード

miraiseed6.benesse.ne.jp/seed/vw020701/displayPortal

ミライシード 子母口小学校

お知らせ 4

ログアウト

ベネッセからのお知らせがあります (4件)

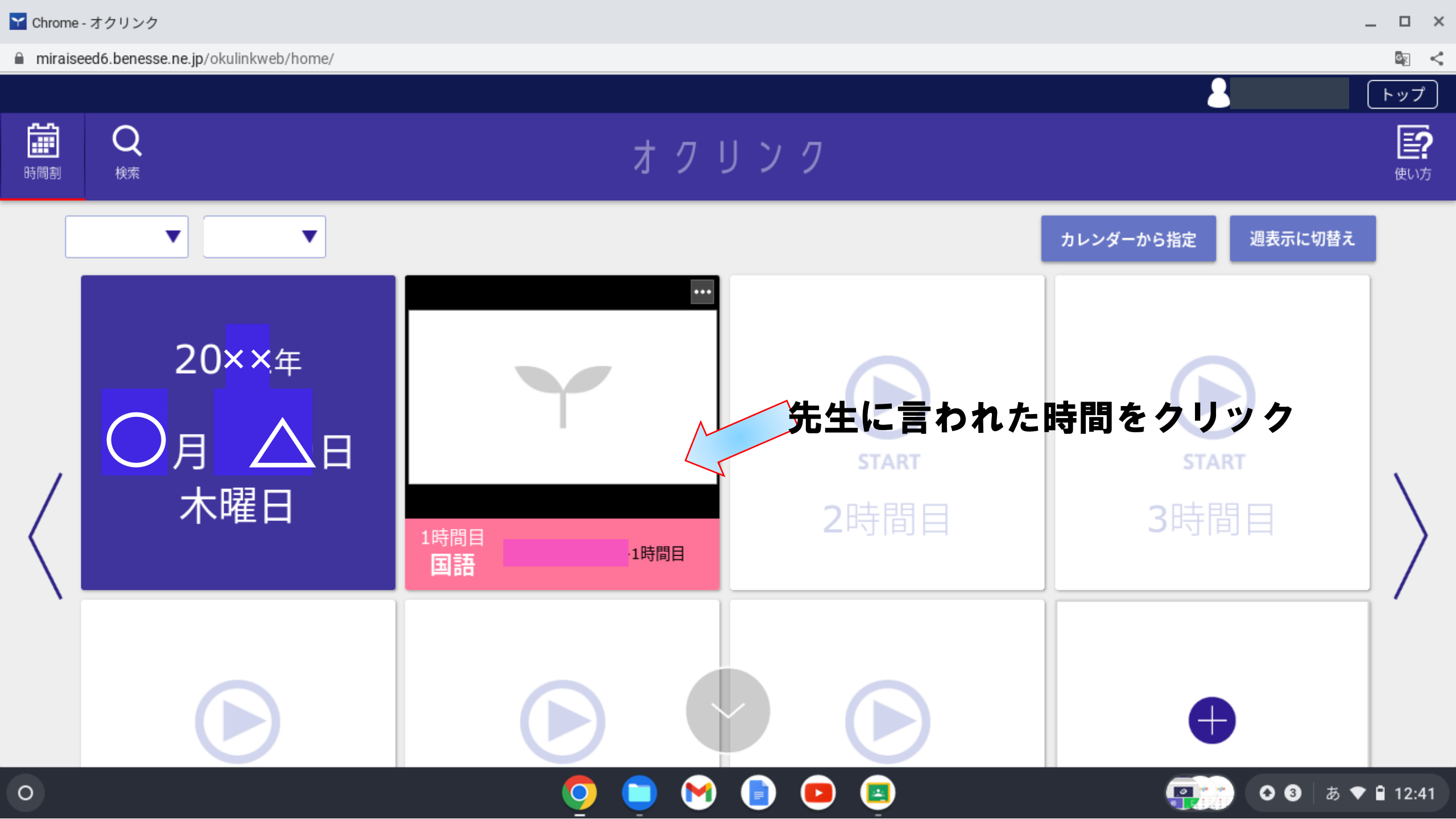
3年

2022/07/28/ (木)

R-PDCA

オクリンク

ドリルパーク



オクリンク

カレンダーから指定 週表示に切替え

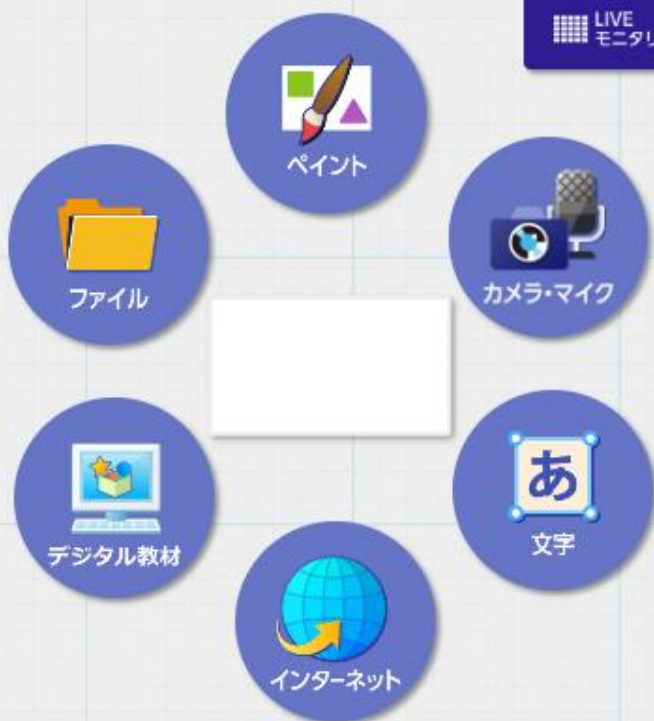
20××年
〇月 〇日
木曜日

1時間目
国語

START
2時間目

START
3時間目

先生に言われた時間をクリック



好きなところをクリックすると
カードが作られます
先生に言われたものをクリック
します。

へんしゅう

カードを編集してみよう

Chrome - オクリンク
miraised6.benesse.ne.jp/okulinkweb/board/editBoard/

書く 蛍光ペン 消す 太さ ペンの色 もどす すすむ 全て消す

もどる

画面共有

子母口
小学校

さいしょのところにもどるときは、「もどる」をクリックして、そのあとに「ほぞん」をクリック

12:43

ていしゅつ

カードを提出しよう

Chrome - オクリンク

miraised6.benesse.ne.jp/okulinkweb/board/editBoard/



トップ



LIVE
モニタリング

MYボード

提出BOX


画面共有



ボード名 2022年7月28日-1時間目
3年4組-1時間目：国語

子母口
小学校

できたカードを赤い丸のところにひっぱります



1/100枚



トップ

うまくいくと、このがめんになるので、「提出BOX」をクリック



提出BOX



みんな



カードBOX

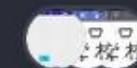


プリンタ



ゴミ箱

キャンセル



4

あ



12:44