

令和7(2025)年4月開校

川崎市立新小倉小学校



令和7年度 就学のしおり

1.	学校教育の方針について	- 2 -
2.	始業式・入学式	- 3 -
3.	学校生活	- 4 -
4.	準備物	- 6 -
5.	学校給食	- 9 -
6.	保健	- 10 -
7.	安心して学校生活を送るために	- 12 -
8.	入学にあたって	- 14 -
9.	関係手続き等について	- 15 -
10.	学校給食の申し込み	- 15 -
11.	学校徴収金（口座振替）の手続き	- 16 -
12.	ミマホルメの登録	- 17 -
13.	その他	- 17 -

1. 学校教育の方針について

(1) 学校教育目標

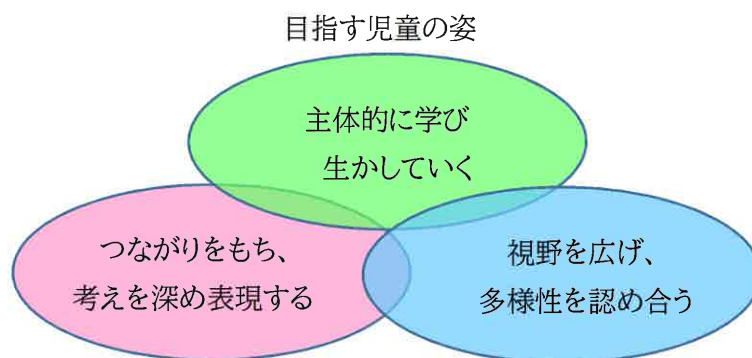
新しい自分をつくる 未来をつくる

情報化やグローバル化など予測困難で複雑な時代を、子どもたちが将来を展望しながら主体的に生きていくためには、多様な他者と協働しながら、社会に積極的に関わる態度を身に付けていくことが大切です。学校教育目標は、子どもたち一人ひとりが、自らの可能性を広く見出し、未来の創り手となる力を育てていくことを目指して設定しました。

子どもたちが安心して学び、新しい時代を主体的に生きていく力を身に付けていけるよう、豊かな教育活動の推進に努めていきます。

(2) 目指す児童の姿

学校教育目標を具現化していくために、新小倉小学校として、3つの目指す児童の姿を掲げて教育活動を進めていきます。



(3) 教育の重点

確かな学力を育む 学習活動の充実

- ・興味関心やつながりを重視した学習活動の推進
- ・協働的な学びの推進と学びを生かす力の育成
- ・一人ひとりに応じた支援の充実

創意工夫ある 教育課程の編成

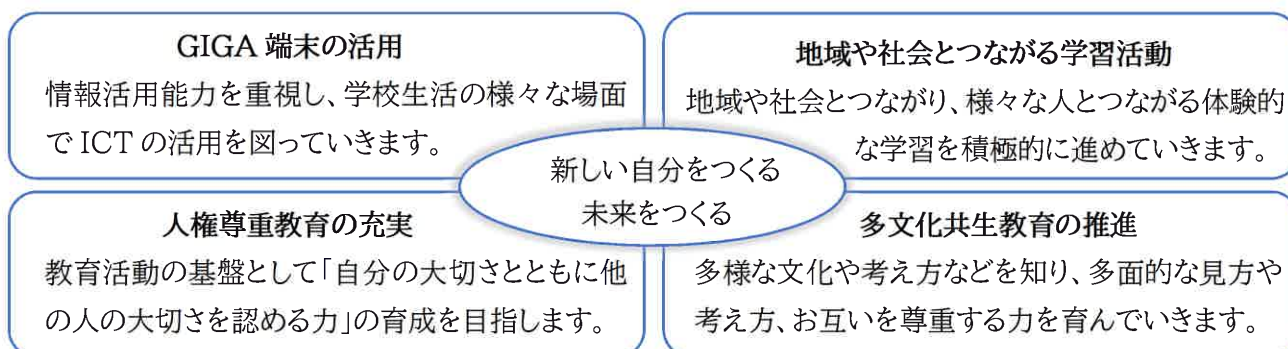
- ・新川崎・創造のもりなどと連携し、地域の特色を生かした学習活動を展開
- ・多様性を学び、広い視野を育む多文化共生教育の充実
- ・教育設備を生かした ICT の活用と情報教育の充実

人権尊重教育の充実

- ・「自分の大切さとともに他の人の大切さを認める力」の育成
- ・一人ひとりの児童をありのまま受けとめ、大切にする学校づくり

(4) 教育活動の特色

学校教育目標を中心として、地域や社会とつながり、多様な人とつながる体験的な学習を重視しながら教育環境を積極的に生かした特色のある学びを進めていきます。



2. 始業式・入学式

(1) 開校式・始業式（2年生～6年生）

- 日時 令和7年4月7日(月)

児童登校 8:05～8:20

※8:15頃から校庭で学級編成名簿を配付します(雨天時は昇降口前)。その後
みらいホールへ移動します。(うわばきを忘れずにお持ちください)

児童下校 9:10ごろ

- 場所 新小倉小学校校庭・みらいホール

- 持ち物 うわばき(記名済み※P6参照)、手さげ袋

(2) 入学式（1年生）

- 日時 令和7年4月7日(月) 受付9:45～10:00

- 場所 体育館

- 持ち物

<児童> ・通学用カバン(教科書を入れて持ち帰ります)・うわばき・ハンカチ・ティッシュ

<保護者> ・うわばき・手さげ袋(購入教材や道具箱等を持ち帰ります)

- 当日の流れ

- ① 学級名簿を昇降口付近に掲示しますので、**児童の学級と出席番号**を確認してください。
- ② 児童の番号の靴箱に児童の靴を入れ、うわばきを履いて**1年生の教室に移動**してください。
- ③ **教室前で受付し**、保護者の方には**式場座席のくじ**を引いていただきます。
- ④ 教室内に入り児童と一緒に**机やロッカーを確認して、児童の荷物などを置いてください**。
- ⑤ 児童は教室でそのまま待機します。
- ⑥ 保護者の方は10:05頃に**廊下で番号順に並び**、**体育館に入場**していただきます。
- ⑦ 10:25頃に式を開始する予定です。(開始時刻は多少前後する可能性があります)

- お願い

- ・入学式を欠席する場合は、必ず事前に、学校へ電話でご連絡ください。
- ・入学式終了後、体育館でクラスごとに写真撮影を行います。また、各教室で担任の話や配付物の確認等を行います。すべて終わるのは12:00頃になる予定です。
 - ・式の中で動画や写真を撮影する際は、他の人の妨げにならないよう配慮してください。また、撮影データをインターネット上に掲載したり公開したりすることは禁止させていただきます。
 - ・座席は児童1人につき2席は確保する予定です。それ以上参加の場合は座席を準備できない恐れがありますので、ご承知おきください。
 - ・不測の事態等により、予定が変更になる場合は「ミマモルメ」で配信を行いますので、事前に登録を完了させておいてください。



3. 学校生活

(1) 学校生活の時程

午前中に45分の授業を5時間実施する時程で教育課程を進めていきます。

- 給食がない日は特別時程になり、4時間の授業を実施して12:00に下校する予定です。
- 金曜日に委員会やクラブを実施しない場合、4・5・6年生は火・木曜日と同時程の6時間授業になります。
- 1年生は、4月と5月は4時間授業になります。給食がない日は12:00下校、給食がある日は13:00に下校する予定です。
- 各月の学校だよりで各学年の授業時間数をお知らせしますのでご確認ください。

通常の時程		月	火	水	木	金
	5時間授業	1・2・3年	1・2年	全学年	1・2年	1・2・3年
	6時間授業	4・5・6年	3・4・5・6年		3・4・5・6年	(4)・5・6年
8:00～8:20		登校				
8:20～8:30		朝の会・学習準備		朝会/朝の会	朝の会・学習準備	
1	8:30 9:15	1時間目				
2	9:15 10:00	2時間目				
3	10:00 10:45	3時間目				
10:45～11:05		中休み				
4	11:05 11:50	4時間目				
5	11:50 12:35	5時間目				
12:35～13:20		給食 				
13:20～13:35		ロング昼休み	清掃	ロング昼休み (月1回・全校集会)	清掃	帰りの会/簡単清掃
13:35～13:45			帰りの会/簡単清掃		帰りの会/簡単清掃	帰りの会/簡単清掃
13:45～13:50		帰りの会/簡単清掃	帰りの会/簡単清掃	帰りの会/簡単清掃	帰りの会/簡単清掃	委員会(5・6年) 13:35～14:20
6	13:50 14:35	4・5・6年	3・4・5・6年		3・4・5・6年	クラブ(4・5・6年) 13:35～14:40
14:35～14:45		帰りの会	帰りの会		帰りの会	
下校時刻	5校時	13:50	13:50	13:50	13:50	13:35
	6校時	14:45	14:45		14:45	委14:25・ク14:45

(2) 登校について

- 8:00から8:15の間に登校するようお願いします。開門時刻より前に正門の前で待つことがないように、ご配慮をお願いします。本校には、いわゆる登校班はありません。登下校用の帽子も定めておりませんので、必要に応じて各自でご準備ください。

*8:25に児童の安全確保のため正門を施錠します。電子錠になっていますので、その時刻以降

は正門のインターホンを押し、職員に連絡してから入校するようにしてください。

※保護者の方が入校される際には、4月に学校から配付するIDカードの携帯をお願いします。

(3) 下校について

- 授業時間数を学校だよりでお知らせしますので下校時刻をご確認ください。下校時刻は目安です。前後することがありますのでご了承ください。
- 下校の際は、途中で他の子の家に行ったり、遊び場に行ったりすることがないよう児童と確認をお願いします。

(4) 登下校の安全配慮について

本校の通学路は、次の2つのコースになります。登下校の経路を児童と確認していただき、毎日同じルートを通るようにしてください。

- 正門を出て左に進む(島忠サミット方面) ……赤コース
- 正門を出て右に進む(陸橋方面) ……青コース
- その他)わくわくプラザに行くコース ……白コース

<1年生>・入学後1週間程度は、教師が方面別に付き添って下校指導を行います。

- 下校コース確認のため、色のリボンを配付しますので通学カバンに取り付けてください。わくわくに行く場合は、白リボンもつけて2本にしてください。わくわくにいかない場合は赤か青の1本のみにしてください。毎日、児童との確認をお願いします。

※正門前の歩道では、自転車の往来が多く見られます。「マンション敷地から歩道への飛び出し」や「学校正門から歩道への飛び出し」は大変危険です。学校でも安全指導を行います。ご家庭でも気を付けるように重ねてお話しください。また、道路で広がって歩かないことについてもお伝えください。

(5) 欠席等の連絡について(ミマモルメ)

- 「ミマモルメ」の活用について
 - 学校では毎日児童の出欠確認を行います。欠席や遅刻、早退などについては、必ず連絡をお願いします。
 - 連絡方法は原則としてミマモルメを使用してください。下記時間内に入力をお願いします。

ミマモルメの欠席等入力可能時間 前日 16:45～当日8:20

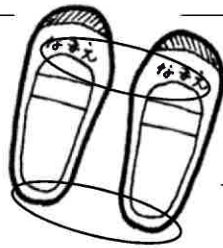
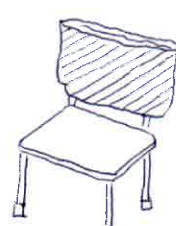

- 朝8:20を過ぎるとその日のデータに反映されなくなりますので、電話で学校に連絡をするようにしてください。
- 遅刻・早退について
 - 遅刻や早退の場合は、人の目が届きにくくなるため、安全面を考慮して保護者による送り迎えをお願いしています。ご理解をお願いいたします。




4. 準備物

(1) 2～6年生児童の保護者の方へ

- ・学習に係わるものについては、前に在籍していた学校で使用していたものをそのままお使いいただけます。
- ・教科書で2つの学年にまたがって使用するものは引き続き本校でも使用します。
- ・本校では、通学帽子、体育着(水着含む)、うわばきの色等の学校指定はありません。
- ・新たに購入する場合は、「(2)ご家庭で準備いただくもの」の記載を参考にしてください。


(2) ご家庭で準備いただくもの(全学年共通) ※児童が読める形で必ず記名してください。

通学用かばん	背負えるもの・色や形は自由	
うわばき	白地のもの・つま先の色は自由 記名を2か所 ①つま先部分にフルネーム ②かかと部分に苗字	
うわばき袋	・うわばきの持ち帰り時に使用 ・色や形は自由	
防災頭巾	・椅子の背もたれにかけたりかぶせたりするもの ・市販されているものでもご家庭で作られたものでも可 ・色や形、大きさなどは自由(椅子のサイズ等は後のページに記載) ・カバーに入っているものが多いため、自分で中身を取り出してかぶることができるか、練習をしてみてください。	
体育着 上	・白の半袖又は長袖・冬季はトレーナの重ね着も可 ・1年生はひらがなで名前を記入 ・大きさは大まかな目安です。布を縫い付けたり貼り付けたりしてください。名前が2行になってもかまいません。	<div style="display: flex; align-items: center;"> <div style="margin-right: 10px;">7~8cm</div> <div style="border: 1px solid black; padding: 5px; text-align: center;"> <div style="font-size: small;">10~12 cm</div> <div style="font-size: x-large; margin: 0;">1-2</div> <div style="display: flex; justify-content: space-around; margin: 0;"> ○○ ○○ </div> </div> </div>
体育着 下	・黒か紺のハーフパンツ型またはクォーターパンツ型。 冬季は上にはく長ズボンも可(タイツ、レギンスなどは不可) ・名前を表面の見える所に記入(前でも後でも可)	
紅白帽子	・つば有でゴムつき	

体育着袋	<ul style="list-style-type: none"> ・体育着が入る巾着タイプの袋 ・色や大きさは自由 
給食用巾着袋 ・ナフキン	<ul style="list-style-type: none"> ・給食袋（フックから床までが40 cm程度なので、長さはそれ以内） ・ナフキン（給食時に机の上に敷きます）色や大きさ等は自由 <p>※給食前に当番が机を拭きますが、気になる方は濡れタオルや除菌シートなどを持参して使用しても構いません。</p> 
手さげ袋	<ul style="list-style-type: none"> ・主に週末や週初めに、体育着やうわばきを入れて使用 
音楽バック ※3年生～6年生	<ul style="list-style-type: none"> ・音楽で使用する学習道具を入れて持ち運びします。 ・基本的に学校に置いておく形で使用
ハンカチ・ティッシュ	<ul style="list-style-type: none"> ・常に使えるように用意をしておいてください
予備マスク(2枚)	<ul style="list-style-type: none"> ・着用は任意。通学用カバンに予備のマスクを入れておき、体調が優れない時や給食当番で忘れた時などに使います。
水筒	<ul style="list-style-type: none"> ・必要に応じてご持参ください。中身は、お茶類を基本としますが、夏場はスポーツドリンクも可とします(糖類のとりすぎ等に注意してください)。


※水泳学習の際にご準備いただくものについては、学校が始まってからお知らせします。

(3) ご家庭でご準備いただく学習用品 (新1年生用)

筆箱	<ul style="list-style-type: none"> ・箱型のもので、中に鉛筆を挿し込むタイプのもの。色柄は自由 	
筆記具	<ul style="list-style-type: none"> ・鉛筆2BまたはB(4～5本) ・赤鉛筆と青鉛筆を各1本ずつ ※一本の両端を削る形のものは安全上使用を避けてください 	
消しゴム	<ul style="list-style-type: none"> ・子どもの力で消しやすいもの 	
色鉛筆	<ul style="list-style-type: none"> ・12色程度(クーピーも可) 	
下敷き	<ul style="list-style-type: none"> ・色自由 	
のり	<ul style="list-style-type: none"> ・液体でも固形でも可(本体とふたに記名をしてください) 	
はさみ	<ul style="list-style-type: none"> ・刃にカバーがある形のもの 	
折り紙	<ul style="list-style-type: none"> ・20～30枚入りのものを道具箱に入れておき使用 ※チャック付きビニール袋などに入れておくと便利です。 	
粘土板・(へら)	<ul style="list-style-type: none"> ・色や形は自由。お持ちの物を使用する形で構いません(へらは無くても構いません)。 ※粘土と粘土ケースは学校でまとめて購入します。 	

※絵具セットや鍵盤ハーモニカなどは、使用する時期になりましたら担任よりお知らせします。

(4) 学校でまとめて購入するもの (新1年生用)

学習で使うノート	
道具箱(机の中に入れて使います)	
連絡袋	
クレパス	
粘土と粘土ケース	
書き方えんぴつ、書写用フェルトペン	
名前ペン(油性マジック)	
たんけんバック (主に生活科で使用)	
GIGA 端末バック	
その他各種教材	

※算数ブロックは学校にあるものを使用します。

(5) 入学式でお渡しするもの (新1年生用)

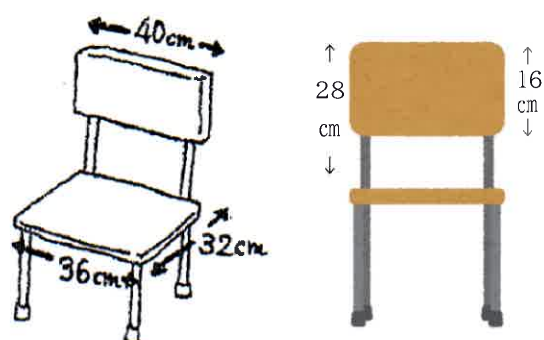
教科書(国からの無償給与)
黄色のランドセルカバー(交通安全協会から)
防犯ブザー(教育委員会から)
連絡帳

(6) 防災頭巾について

防災頭巾は、カバーに入れて、写真のように椅子の背にかぶせます。作ったものでも、購入されたものでも構いません(縦35cm×横40cmくらいのもの)。



背もたれの厚さは、約3cm。
横は約40cm、縦は約28cmです。
カバーの横幅は45cmあれば十分です。



5. 学校給食

(1) 給食について

川崎市の給食は全市共同購入による一斉献立です。市の栄養士がバランスを考えて献立を作成しています。

川崎市では、食材は国産のものを使用を基本としています。遺伝子組み換えの食材は使わず、食品添加物なども天然素材を使用したものに限定しています。給食食材の産地については(公財)川崎市学校給食会のウェブサイト、放射能検査結果については、教育委員会事務局健康給食推進室ウェブサイトに掲載しています。

お子さんによっては食べられない食材やメニューがあるかもしれません。無理に食べさせる指導はしていませんが、ご家庭で色々な食材に慣れておくことなどのご協力をお願いいたします。

※年2回程度、学校独自の献立(自校献立)があります。日にちは給食日よりお知らせします。

※給食当番で使ったかっぽう着を、原則として週の給食最終日に持ち帰ります。洗濯後にアイロンをかけて週明けに持たせてください。



(2) 給食費

全学年一律 5400円/月 (1食 317円) です。

※給食費の支払いに関する手続きについては、P15 で説明していますのでご参照ください。

(3) アレルギー対応

アレルギー対応については、川崎市教育委員会より出されている食物アレルギー対応方針に基づいて行います。完全除去が対応可能な食品は卵、乳、小麦です。代替食の提供は行うことができません。給食においてアレルギー対応が必要なお子さんは事前に学校へお知らせください。

教育委員会の資料
「食物アレルギーの対応について」



(4) 新1年生の保護者の方へ

- 和食献立の際は、お箸を使います。
- 給食当番では、配膳や片付けなどを担任等がサポートをしながら輪番で行います。ごはんやおかずの配膳を行うことがありますので、ご家庭でも練習をしてみてください。また、当番の時にマスクやハンカチを忘れないように気を付けてください。通学用のカバンなどに予備のマスクを常に入れておくようにしてください。



6. 保健

(1) 健やかな心身の成長、充実した学校生活を送るために

充実した学校生活を送るためには、健康的な生活習慣を身に付けることが大切です。「早寝・早起き・朝ごはん」を意識して、生活リズム(睡眠、食事、排便等)を整えるように心がけましょう。

朝の欠食は、不調やイライラ、集中力低下の原因になるといわれています。また、睡眠時間について、低学年では10時間くらいが必要といわれています。子どもは食事や睡眠の影響がすぐ体調に表れやすいため、ご配慮をお願いします。

(2) 家庭での朝の健康観察

登校前に、家庭での健康観察を十分に行ってください。朝の目覚めの様子、食欲、顔色、咳、鼻水、発疹等を確認し、いつもと様子が違ったり元気がないと感じたりした時は、必ず検温を行ってください。普段と様子が異なる時は、無理をさせずにご家庭で様子を見るようにしてください。

(3) 学校での体調不良やケガについて

病気やケガなどの緊急時に、保護者の方へ連絡することがあります。4月に緊急連絡先やかかりつけ医などをオンラインで入力いただくフォームを配信しますのでご登録ください。ご記載いただいた優先順位で連絡をしていきますので、変更になった時は、その都度ご連絡をお願いします。

○ 体調が悪い時

お子さんの様子により、学習を続けるのが困難であると判断した際には、保護者に連絡をさせていただきますので、お迎えをお願いいたします。

○ ケガをした時

学校生活をしている中でのケガや事故に対して応急処置をいたします。学校での処置では十分でないと判断した時には、保護者の方に連絡を行います。医療機関の受診等について相談させていただきます。

(4) 保健調査票について

お子さんの心身の健康の状態を把握するために、入学後に保健調査票等の記入をお願いします。学校生活を送る上での健康管理や健康診断の際の基礎資料になります。詳しい内容を伝える必要のある方は、別途ご連絡ください。

2～6年生で市内小学校から移籍の方は、本校が元の学校から原簿を引き継ぎ、1年生や市外からの転入の方には新しいものを配ります。開校後に配付しますのでご記入をお願いします。

(5) 定期健康診断

学校保健安全法に基づいて毎年4～6月にかけて定期健康診断を行い、発育の様子などを確認します。書類の記入や尿検査など、ご家庭で行っていただくこともありますので、ご協力をお願いします。より詳しい検査や治療が必要と思われる場合には「結果のお知らせ」をお渡します。早めに受診して、その結果を学校にご提出ください。

※学校医・学校薬剤師については開校後にお知らせいたします。

(6) 学校災害共済制度(日本スポーツ振興センター)について

・登下校を含む学校管理下でケガをして、医療機関を受診した場合に医療費が給付される制度

です。(くわしくは、4月配付資料をご参照ください。)

- 給付の対象は、総保険点数 500 点以上になります。子ども医療助成制度や準要保護等の公費負担制度を利用した場合も、保険診療の医療費自己負担額に、保険診療の医療費総額の1割を加えた額が給付されます。
- 掛け金として年額 460 円(年額 945 円で、485 円は川崎市が負担)をご負担いただきます。
- 加入同意に関する手続きは、入学後にお知らせしオンラインで手続きを行っていただきます。

※学校管理下のケガに幅広く対応している制度ですが、適応される治療等は原則として保険治療の範囲になっています。故意によるケガは対象にならない場合があります。また、歯のケガ等の治療も保険内の限定的な適用になっていますので、ご承知おきください。

(7) 学校感染症について

次の病気は、感染力が強い¹ため学校で予防すべき感染症と指定されており、その病気と診断された時は、医師の許可がでるまで登校することができません。出席停止扱いとなります。なお、治癒して登校する際には、医師に「登校許可証明書」を書いてもらい、学校に提出してください。(川崎市では1通500円程度)

感染症ごとの出席停止期間

川崎市医師会が定める感染症	インフルエンザ※	発症後5日を経過し、かつ、解熱後2日を経過するまで
	百日咳	特有の「せき」が消失するまで、または5日の適正な抗菌薬による治療が終了するまで
	麻疹	解熱後3日、せき、発疹が軽快するまで
	流行性耳下腺炎 (おたふく)	耳下腺、顎下腺または舌下腺の腫脹の発現後5日を経過し、かつ、全身状態が良好になるまで
	風しん	発しんが消退するまで
	水痘(水ぼうそう)	全発しんが痂皮化するまで
	咽頭結膜熱(プール熱)	発熱、咽頭及び粘膜の発赤消失後2日を経過するまで
	流行性角結膜炎	眼の充血、異物感が消失するまで
	急性出血性結膜炎	
	溶連菌感染症	主要症状が消失するまで、または抗菌薬治療を開始して24時間を経過するまで
学校保健安全法施行規則	結核 コレラ 髄膜炎菌性髄膜炎 細菌性赤痢 腸管出血性大腸菌感染症 腸チフス パラチフス その他の疾患	病状により学校医その他の医師において、感染のおそれがないと認めるまで
	新型コロナウイルス感染症	発症した後5日を経過し、かつ、症状が軽快した後1日を経過するまで ※新型コロナウイルス感染症に関しては、登校許可書の提出は不要です。

※感染症の流行による医療ひっ迫が予測されるため、当面の間インフルエンザの登校許可書の提出は求めないことになっています。

(8) 慢性的な疾患のある方

心臓病、腎臓病、川崎病既往、てんかん、脳波異常等があり、定期的に医療機関を受診されている方、ぜんそく、アレルギーその他慢性的な疾患があり、体育や給食等の学校生活において配慮が必要な方は、医師の指示に基づいて学校での対応を確認する必要がありますので、必ずご相談をお願いします。

7. 安心して学校生活を送るために

(1) 持ち物について

学校には「学習に必要なものは持ち込まない」ということを児童と確認するようにお願いします。多くの児童が過ごす空間では、紛失や破損等のトラブルの恐れがありますので、ご注意ください。

併せて、首や耳などのアクセサリ類は危険防止のために避けるようにしてください。思わぬケガにつながることもありますのでご配慮をお願いします。体育の授業ではアクセサリを身に着けないことを原則とします。特段の事情がある方については、学校にご相談ください。

また、学校の内外を問わず、物やお金の管理面でトラブルが生じることがあります。各家庭で考え方が異なる点でもありますが、「貸す、借りる」や「あげる、もらう」、「おごる、おごられる」という点でもトラブルになりやすい傾向がありますので、ご留意をお願いします。

(2) 携帯電話の使用について

携帯電話の所持率が、学年が上がるにつれて上昇しています。近年では、動画や写真、SNS やメッセージアプリの使用に関するトラブルの話を見聞きすることが多くなりました。児童同士が、安心してより良い関係性を構築しながら学校生活を送れるよう、ルールの確認をお願いします。

○ 学校での扱い

「携帯電話は学校における教育活動に直接必要のないものであることから、学校への児童の携帯電話の持込みについては原則禁止とすべきである」という市教育委員会による通知(「学校における携帯電話の取り扱い等について」)に則り、原則、学校内での使用及び持込みを禁止します。

※どうしても所持を要するという方は、担任を通して連絡し、学校長との面談を行ってください。所持の許可があった際も校内での利用については禁止いたします。なお、音声の録音や通信、写真撮影可能な機器は、全て同様の扱いとします。(GPS機能の利用を希望される方にはミマモルメのオプションサービス利用を推奨しています。)

○ 学校外での利用について

携帯等の利用については、保護者の管理下で行うものではありませんが、トラブルが数多く報告されている状況があります。ご留意いただきたい点を下に記載しますので、内容を参考にしながら学年に応じて話し合いを行い、トラブルの未然防止に向けたご配慮をお願いします。

- ・利用の時間を守る 特に夜遅く(例、21時以降)に他の子と送受信しない。
- ・写っている人の了承を得ずに、動画や写真を撮らない、送らない、掲載しない。
- ・人を傷つける言葉(暴言、中傷、命令など)を書かない(記録が残ります)。
- ・大勢の人が参加するグループラインなどは作らない、入らない。
- ・知らない人からのメールやメッセージなどにアクセスしない。



ふとした会話から、不適切な言葉や写真等を軽はずみに送信したことで大きなトラブルにつながる場合があります。学校でも啓発をしていますが、学校外での携帯トラブルは、解決が困難なケースが多いのも現状です。多くの子が利用しているメッセージアプリのLINEの利用推奨年齢は12歳以上になっています。年齢が上がるにつれて利用状況を把握することが難しくなっていく傾向がありますので、定期的にご家庭で話し合い、マナーやルールを確認して、安全な利用に努めてください。

(3) 教育相談

○ 相談の実施にあたって

お子さんに係わることで、気になる点やご相談がありましたら、定期的な個人面談等の機会でもかまいませんので、学校までご相談ください。

まずは児童の一番近くで関わっている担任にご相談いただき、状況を確認して、保護者と共通の認識をもちながら対応していきたいと考えています。

また、学校には、子どもたちに関する様々な相談やサポートを行う「支援教育コーディネーター」もおります。相談を希望される場合は、学校にご連絡をいただいて、支援教育コーディネーターと相談したいという旨をお伝えください。お話を伺う機会を設定させていただきます。

○ 相談機関との連携について

学校には、心理士の資格を持つスクールカウンセラーが月2回ほど来校します。相談を希望される方は、日程を調整させていただきますので、支援教育コーディネーターにご連絡ください。

併せて、学校は、児童の様子に応じて相談を行う様々な専門機関とも連携しています。ご相談を通じて、必要に応じながら総合教育センターや通級指導教室などと連携を図っていきますので、気になる点がございましたら支援教育コーディネーターまでご連絡をお願いいたします。

○ 配慮を要する児童の就学にむけた準備について

就学に伴う不安軽減と、円滑な教育活動実施のために、特別支援級に在籍する児童と教育相談を事前に行った児童などを主な対象として、開校前事前見学会を設定します。参加を希望される方は、右記の2次元コードを読み取り、事前にお申し込みをお願いします。保護者と児童でご参加ください。 <https://logoform.jp/f/pDJI>



日時 4月3日 14:00～ / 集合場所 昇降口前 / 持ち物 うわばき

なお、特別支援学級につきましては、4月早々に学級担任との個別面談を実施させていただきます。日程につきましては、4月以降に連絡し、調整させていただきます。ご協力をお願いします。

学校の対応時間について

学校には様々な職種の者が勤務しますので一律ではありませんが、本校職員の基本的な勤務時間は、8:15～16:45になります。

計画的で充実した教育活動の実施に向け、校内の電話等の対応時間は勤務時間に沿って設定させていただきます。お問い合わせやご相談等については、時間内でのご連絡をお願いします。ご理解とご協力をお願いいたします。

※宿題などを学校に忘れた際は、再度来校しないことを基本とし、別の課題に取り組むなどのご対応で構いません。

8. 入学にあたって (新1年生保護者向け)

入学までに意識したり、身に付けたりしたいこと

新しい学校生活のスタートにあたって、お子さんは大きな期待と同時に不安も抱えていることと思います。小学校生活では、これまでの園生活と異なることが多く、その感じ方については一人ひとり違います。ゆっくり焦らず、気持ちや様子を確認しながら、少しずつ慣れていけるよう、前向きな言葉かけや支援をお願いします。

下記の内容を一例として、お子さんの様子をご覧いただき、意識してチャレンジしてみたり、お手伝いのような感じで一緒に取り組んだりしてみるとよいと思います。「自分のできることを自分でやる」という気持ちを大切にしながら、自立に向けた力を育てていきましょう。

生活に関すること

- 衣服の脱ぎ着ができる
- 洋服をたたんで袋等に入れることができる
- 座らずに靴を履ける、脱いだ靴をそろえる
- 用具の出し入れや片付けができる(傘も)
- 物を大切にすることをもつ

食事に関すること

- 食事を20～25分程で食べ終わる
- 食事中は落ち着いて食べられる
- 食前食後のあいさつができる
- 食べられないものなどを先生に言える
- ご飯やみそ汁などをよそう

遊びに関すること

- 順番などルールを守って遊ぶ
- 安全に注意して遊ぶ
- 他の子とのかかわりで「ありがとう」「どういたしまして」「いいよ」「ごめんね」等を伝えられる
- 悪口を言ったり、手や足を出したりしない

言葉に関すること

- 元気なあいさつが言える
- 自分の名前をはっきり言える
- 「はい、いいえ」等の意思表示ができる
- 困ったときに様子や気持ちを伝えられる
- 友だちを傷つける言葉をつかわない

健康に関すること

- 早寝早起き、歯磨き、手洗いを習慣にする
- ハンカチやティッシュを使う
- 体調不良やケガの時に伝えられる

学習に関すること

- 名前をひらがなで読んだり書いたりできる
- 文字や数に関心をもつ
- 本の読み聞かせを楽しめる

登下校に関すること

- 登下校コースを一人でも歩くことができ、安全にも気を付けられる
- (わくわく等を利用される児童)下校コースを確認し、自分で言えるようにする

<4月当初の予定について>

入学後は、小学校での生活に少しずつ慣れていけるように、右のような時間で進めていきます。

8日(火)	3時間授業	下校予定	11:00頃
9日(水)	3時間授業	下校予定	11:00頃
10日(木)	4時間授業	下校予定	12:00頃
11日(金)	4時間授業	下校予定	12:00頃
14日(月)	4時間授業給食あり	下校予定	13:00頃

9. 関係手続き等について ※保護者の方は全員ご確認ください

新小倉小学校への就学にあたって、下記の表を参考に手続きや回答をお願いします。

新1年生入学の方、2～6年生の市内他校からの移籍の方、市外からの転入の方など、対応が異なる点がありますので、下図を参考にしてください。

すべての手続きはオンラインで実施することができます。学校徴収金手続きと給食の手続きは銀行窓口で行うことも可能です。関連資料を巻末に添付していますので、ご参照ください。

		・新2～6年生 ・市内学校から移籍	新1年生	市外からの転入
学校給食	オンライン) 4/14 まで 紙)銀行手続き後 4/7 か 8 に 4 枚目を提出	× 不要	○ 要登録	○ 要登録
学校徴収金	3/7 まで	○ 要登録	○ 要登録	○ 要登録
ミマモルメの登録	2/1 開始→3/25 まで	○ 要転校手続	△ 未登録の方のみ 就学时検診時配付済	○ 要登録

10. 学校給食の申し込み

・新2～6年生 ・市内学校から移籍	新1年生	市外からの転入
× 手続き不要 学校と教育委員会でデータの 移行を行います	○ 要登録	○ 要登録

登録方法

※資料1

①「学校給食の申し込み」と②「給食費の口座振替手続き」の2つの手続きが必要になります。冊子巻末の関連文書を確認して、下記のどちらかの方法で手続きを行ってください。

○ オンラインでの申し込み

- ・資料①手続①のプリントに掲載されている2次元コードを読み取り「学校給食の申し込み」を行う。「オンライン手続きかわさき(e-KAWASAKI)」
- ・資料①手続②のプリントを参考に Web 口座振替受付サービスを使って、「給食費の口座振替手続き」を行う(できるだけ3月中にお願いします)。※紙の提出は不要です。

○ 紙での申し込み

下記の書類を学校でお渡しいたします。お渡しの日時を相談させていただきますので、3月3日～6日の間に200-0495までご連絡ください。

- ①「口座振替納付依頼書兼取消届」(1～3枚目)を記入して金融機関に提出。
- ②「学校給食申込書(4枚目)のみ」を提出用封筒に入れて4月7日か8日に担任に提出。

11. 学校徴収金(口座振替)の手続き

※保護者の方全員

・新2～6年生 ・市内学校から移籍	新1年生	市外からの転入
○要登録 兄弟姉妹など全ての児童の人数分登録が必要		

子どもたちの学習に有効な教材や教具を各学年で計画的に購入していくにあたり、教材費等の諸経費を川崎信用金庫の口座振替により集金させていただきます。期限までに口座振替依頼等の手続きをお願いします。

(1) 手続きに関する注意点

- ・新1年生だけでなく、改めて全児童の口座振替手続きが必要です。
- ・口座振替は児童一人ずつで管理しますので、新小倉小学校に在籍する兄弟姉妹で異なる口座を指定しても構いません。
- ・口座振替で登録する本店・支店の指定は特にありません。

※口座開設・口座振替手続き期限 令和7年3月7日(金)

(2) 手続きの概要

※資料2

○ 口座開設について

川崎信用金庫に普通預金口座をお持ちでない場合は、口座開設をお願いいたします。口座開設は、専用アプリまたは各支店窓口で手続きが可能です。専用アプリの場合は、川崎信用金庫への来店なく手続きが完了します。アプリ利用の方は、資料2の2次元コードを読み取ってダウンロードしてください。詳細については資料「学校諸経費口座振替のお手続きについて」をご参照ください。各支店窓口で手続きされる場合は、お手数ですが各支店までお問い合わせください。

※口座名義は児童名ではなく、保護者名としてください。

※アプリで口座開設を行う場合、手続き完了まで2週間程度必要になります。

○ 口座振替について

口座振替の手続きは、専用アプリまたは各支店窓口で手続きが可能です。専用アプリの場合は、川崎信用金庫への来店なく手続きが完了します。詳細は資料「学校諸経費口座振替のお手続きについて」をご参照ください。各支店窓口で手続きされる場合は、必要書類を確認の上、お手続きをお願いいたします。

※アプリで口座振替を行う場合、手続き完了まで1週間程度必要になります。

○ 諸費振替日及び金額の目安

令和7年度の口座振替は6月、10月の2回を予定しています。6年生につきましては、修学旅行代などの金額を別途徴収させていただく予定です。詳しい金額や振替日等につきましては、学年日より等でお知らせいたします。

12. ミマモルメの登録

・新2～6年生 ・市内学校から移籍	新1年生	市外からの転入
○ 要“転校”手続	△未登録の方のみ 就学時検診時配付済	○ 要登録

(1) 登録について

<新2年生～6年生児童・市内学校からの移籍児童保護者の方>

※資料3①

- 資料3①を参照して転校の手続きを行う必要があります。**3月25日までに**、ミマモルメアプリ、または Web から**転校の手続きをおこなってください。兄弟姉妹がいる方は一人ずつ実施してください。** ※ログイン等の不明な点はミマモルメカスタマーセンターにお問い合わせください。

「転校予定日 3月26日」で手続きを行ってください

※転校設定をした3月26日以降は、元の学校の配信メールが届かなくなります。

<新1年生児童・他学年市外からの転入児童保護の方>

※資料3②

- 学校と保護者との連絡手段として、無料の「ミマモルメサービス」を使用します。**児童一人一つずつのアカウントになりますので、兄弟姉妹がいる方は児童数分の登録をお願いします。**
- 資料3②のミマモルメ資料掲載の2次元コードを読み取ってアクセスし、登録してください。
※同様の案内を就学時検診でも配付しています。既に登録された方は、対応の必要はありません。

(2) 有料オプションサービスについて

事業者が有料オプションサービスの提供を行っていますが、オプションの申し込みに関しては任意ですので、必要に応じてご対応ください。

13. その他

○ 就学援助制度について

資料4に説明があります。3月末に教育委員会学事課からのお知らせが各ご家庭に送付されますので、ご確認をお願いします。

※資料4

○ IDカードについて

開校の後に、学校に入校する際の保護者証を各家庭に2枚ずつ配付します。児童の安全確保のため、入校時は身に付けるようにしてください。お忘れの際は職員室に連絡して、臨時の入校証を受け取ってください。

○ 児童に係わる情報について

児童個人票や緊急連絡先等の情報については、開校後にオンラインで回答いただくフォームを配信しますので、ご回答をお願いします。

※新1年生と他市から転入の方だけ手続きが必要です。市内学校から移籍の方は手続き不要です。

市立小学校へ入学（転入）予定の保護者の皆様へ

令和7年1月
川崎市教育委員会事務局

学校給食の申込みと学校給食費の納付についてのお知らせ

学校給食の提供を受けるためには、**①学校給食の申込み** と **②学校給食費の口座振替**の

2種類の手続 を**両方**とも行っていただく必要があります。

1 学校給食の申込み及び学校給食費の口座振替の手続について

手続**①**学校給食の申込み

※「QRコード」は株式会社デンソーウェブの登録商標です。

パソコンやスマホから、**オンライン手続きわさき (e-KAWASAKI)** で、学校給食の申込みを行ってください。

➤期 限 **令和7年4月14日まで**（転入生は給食を食べる日まで）

➤申込方法 **QRコードからサイトにアクセスして必要事項を入力**

※ 初めて e-KAWASAKI を利用する場合は、利用者登録が必要になります。

学校給食の申込み用



URL はこちら

<https://lgpos.task.asp.net/cu/141305/ea/residents/procedures/apply/dff59dc3-3b43-47d3-a0bb-a0b04214bd63/start>

(注) パソコンやスマホから手続きができない場合

「**学校給食申込書**」(4枚組の書類のうち**4枚目**) → **学校**に提出

- 切り離して必要事項を記入して、**入学式の日**に**学校**に提出してください。
- 学校給食申込書の用紙が必要な場合は、入学予定の学校に直接お問い合わせください。



手続**②**学校給食費の口座振替の手続

パソコンやスマホから、**Web口座振替受付サイト**で口座振替の手続を行ってください。

➤期 限 **令和7年4月14日まで**（転入生は給食を食べる日まで）

➤申込方法 **QRコードからサイトにアクセスして
必要事項を入力**

➤注意事項 **口座振替の手続はお子様ごとに必要です。**

口座振替の手続用



URL はこちら

https://koukin-koufuri.jp/kawasaki_city/GPFKWS01010Action.do?tax_fee=0210

(注) パソコンやスマホから手続きができない場合

「**口座振替納付依頼書**」(4枚組の書類のうち**1～3枚目**) → **金融機関**に提出

- 複写式ですので、切り離さずに必要事項を記入して、裏面の**金融機関**に直接お持ちください。
- 口座振替納付依頼書の用紙が必要な場合は、入学予定の学校に直接お問い合わせください。

<取扱金融機関>

銀行	信用金庫	その他
みずほ・三菱UFJ・三井住友・りそな・群馬・きらぼし・横浜・東日本・神奈川・静岡中央・ゆうちょ（郵便局）・PayPay・楽天・イオン	横浜信用金庫・川崎信用金庫・さわやか信用金庫・芝信用金庫・城南信用金庫・世田谷信用金庫	中央労働金庫・セレサ川崎農業協同組合

- 学校給食費以外の経費は、別途、学校が指定する金融機関の口座からの引落としとなります。
- 一度学校給食費の口座振替の手続を行うと、川崎市立学校（中学校・特別支援学校含む）への進学・転校の際の申込は必要ありません。
- 学校給食費の口座振替にかかる手数料は川崎市が負担しますので、保護者負担はありません。

2 学校給食費について

令和7年度の学校給食費と納期限（口座振替日）は次のとおりです。

	第1期	第2期	第3期	第4期	第5期	第6期	第7期	第8期	第9期
納期限	6月30日	7月31日	9月1日	9月30日	10月31日	12月1日	1月5日	2月2日	3月2日
対象月	4,5月分	6月分	7月分	8,9月分	10月分	11月分	12月分	1月分	2,3月分
納付金額 完全給食	10,800円	5,400円	5,400円	5,400円	5,400円	5,400円	5,400円	5,400円	10,679円
給食実施回数	187回(最大)	1食当たりの金額	317円						

- 令和7年度に実際に御負担いただく額については、国の交付金等を活用して補助することも検討していますので、4月頃に正式にお知らせします。
- 学校給食費は、最終的にお子様の1年間の給食食材の発注回数に応じて、お支払いいただきます。学校給食費の「精算」は第9期で実施します。
- 牛乳停止の場合は、上の金額から牛乳の料金が引かれた金額となります。

3 学校給食費の納付手続に関するQ&A

Q1 口座振替を申込期限までに手続できない場合はどうなるのか？

- A1 手続が完了していないと、第1期（4，5月分）の学校給食費については口座振替ができない場合があります。その際は、川崎市が発行する納付書により 金融機関又はコンビニエンスストアで納付してください。納付書に印刷されたバーコードからモバイルレジ等で納付いただくことも可能です。次の納期限（第2期）に合算して口座振替をすることはできませんので、御注意ください。

Q2 食物アレルギー等により牛乳を停止する又は牛乳のみの提供を受ける場合はどのような手続が必要か？

- A2 「学校給食費区分変更届」の提出が必要となります。必要書類など詳細は学校に御相談ください。

Q3 生活保護（又は就学援助）を受給している場合は？

- A3 生活保護を受給している方や就学援助の認定を受けている方は、学校給食費の負担は生じません。認定に時間がかかり、先にお支払いいただいた認定対象の学校給食費については、認定後に返金します。学校給食の申込及び口座振替の手続は必要です。

➤問合せ先

学校給食の申込又は口座振替の手続など、学校給食費に関するお問合せは、下記担当までお願いいたします。

川崎市教育委員会事務局 健康給食推進室

電話：044-200-2539／FAX:044-200-1810／mail：88kyusyoku@city.kawasaki.jp



川崎市 学校給食費

学校給食費に関するよくある御質問など、その他、学校給食費の取扱いに関する詳細は、下記URLを御参照ください。

URL <https://www.city.kawasaki.jp/880/page/0000121366.html>

学校諸経費口座振替のお手続きについて

1. お手続きの方法

(1) 窓口にご来店

① 川崎信用金庫に口座をお持ちでない方(口座作成・学校諸経費口座振替手続き)

持ち物:本人確認書類(運転免許証、マイナンバーカード等)、お届け印に使用する印鑑
本人確認書類の詳細についてはホームページをご確認ください。

<https://www.kawashin.co.jp/etc/kakunin.html>



口座作成はご自宅の最寄りの店舗でお手続きをお願いいたします。

② 川崎信用金庫に普通預金口座をお持ちの方(学校諸経費口座振替手続き)

持ち物:普通預金口座番号が分かるもの(通帳・キャッシュカード)、お届け印
本人確認書類(運転免許証、マイナンバーカード等)

※ご本人様確認が必要な場合がありますので念のためお持ちください。

(2) かわしん申込アプリ

ご来店が難しい方は、運転免許証をお持ちの方に限り、アプリでの申込も可能です。ただし、学校諸経費口座振替は利用可能期間がございますので、期間内でのお手続きをお願いいたします。

※ 運転免許証の撮影が不鮮明な場合等で口座作成ができない場合がございます。

アプリで作成できない場合は、お手数料をおかけしますが窓口でのお手続きをお願いいたします。

2. かわしん申込アプリでのお手続きの流れ



Google play または App Store にて「かわしん申込アプリ」をダウンロードしてください。

かわしん申込アプリ



アプリの「はじめに」の文面にあります注意事項をよくお読みいただき、確認してから進んでください。

川崎信用金庫で普通預金口座をお持ちのかたは学校諸経費口座振替のみお手続きをお願いいたします。

口座開設	学校諸経費口座振替
1. アプリの預金口座開設を選択	1. アプリの学校諸経費口座振替を選択
2. 注意事項を確認	2. 注意事項を確認
3. 運転免許証の撮影	3. 運転免許証の撮影
4. 必要事項の入力	4. 必要事項の入力
5. 確認をして、送信	5. 確認をして、送信
6. 預金口座開設のお申込受付完了※1	6. 学校諸経費口座振替のお申込受付完了※2
7. 通帳受領(2週間程度)	7. 口座振替完了メールの通知(1週間程度)
通帳受領後、学校諸経費口座振替の申込が可能です。	8. 学校諸経費口座振替手続完了

※1 口座開設不可の場合、口座開設お断りのメールが届きます。

※2 口座振替不可の場合、口座振替未了のメールが届きます。

メール受信設定により拒否設定がされていたり、自動的に迷惑メール等に振り分けられてしまっている場合メールが届かないことがありますので、ご注意ください。

口座開設、口座振替ができなかった(不可となった)場合は、最寄りの川崎信用金庫にてお手続き願います。

3. かわしん申込アプリのご利用期間

預金口座開設	通年
学校諸経費口座振替	毎年10月～翌年4月末 但し、4月末日より前に締切日を設定している学校・園もございます。 締切日等については、あらかじめ各学校・園へご確認ください。

※ご利用期間外は、最寄りの川崎信用金庫にてお手続きをお願いいたします。

4. 注意事項

- ・ **口座振替画面で入力する学年は新学年です。例)2025年度新入生→学年「1」を入力。**
- ・ 児童・生徒お一人様ごとに、口座振替の設定が必要になります。
- ・ かわしん申込アプリでお手続きできるのは学校諸経費です(学校給食費は含まれません)。

5. Q&A

Q1	アプリで口座開設申込をしたが、お断りのメールが届いた。
A1	お手数をおかけしますが、最寄りの川崎信用金庫にて口座開設のお手続きをお願いいたします。 ※口座開設のお断り理由については、ご通知しておりません。 お断り理由で多いものは以下のとおりです。 <ul style="list-style-type: none"> ・ 既に当金庫の口座をお持ちの場合 ・ 免許証の撮影が不鮮明 ・ 本人確認書類が運転免許証以外 ・ 住所等の入力ミス(免許証どおりに入力されていない) ・ 当金庫の営業地区外(地区外から転入される場合は、運転免許証の住所が変更されてからお手続きをお願いいたします)
Q2	アプリで口座開設申込をしたが、口座開設お断りのメールが届かなかった。
A2	口座作成不可の場合には、お申込日から数日以内(1週間程度)にメールを送信しています。メールが届かない(受信出来ない)要因は以下が考えられます。 <ol style="list-style-type: none"> ① 口座開設お手続きが問題なく進み、口座開設進行中である場合。 ② 携帯電話のメール受信設定により、拒否設定がされていたり、自動的に迷惑メール等に振り分けられてしまっている場合。
Q3	アプリで申込をしたが、取引を中止、取消してほしい。
A3	最寄りの店舗または、フリーダイヤルへご連絡ください。 午前9:00～午後5:00 アプリお問い合わせ窓口:0120-139-169 ただし、お申込後、順次、内容を確認し口座作成手続きに入りますので口座作成後は、お申込の中止や取消が出来ない場合があります。
Q4	アプリでの申込の途中で「一定期間時間を経過した為～」というメッセージが表示される。戻るボタンでやり直したが、同じメッセージが表示されるため先に進めない。
A4	電源を切れば、アプリの申込を中止することができます。お手数ですが再度、申込アプリの初期画面の口座開設または口座振替を選択する画面からやり直してください。 ※機種により操作方法が異なるため、詳細な説明は致しかねます。
Q5	アプリで口座開設したが、通帳が期限内に受け取り出来なかった。
A5	口座は自動解約となります。お手数をおかけしますが、再度アプリまたは店頭にて口座作成のお手続きをお願いいたします。
Q6	苅宿出張所で口座開設・口座振替の申込が出来ない。
A6	かわしん申込アプリで苅宿出張所の口座開設、口座振替の申込をすることは出来ません(来店による口座開設も出来ません。)。既に苅宿出張所の普通預金口座をお持ちのお客さまについては、ご来店での口座振替の申込が可能です。普通預金通帳、お届印、本人確認書類(ご本人様確認が必要な場合がありますので念のためお持ちください)を持参のうえ、最寄りの営業店にご来店ください。

お問い合わせは最寄りの店舗または、フリーダイヤルへご連絡ください。

午前9:00～午後5:00 アプリお問い合わせ窓口:0120-139-169

(土・日・祝日及び12月31日～1月3日を除く)



川崎信用金庫

2024年9月現在

川崎市小学校から転校の方へ

川崎市立新小倉小学校への転校手続き方法



必ず【2025年3月25日まで】にお手続きを完了させてください

STEP

1

マイページにログインします。

【ミマモルメアプリ】

ミマモルメアプリ内、[設定]>[マイページ]を選択し、対象のお子様にてログインします。

【webブラウザ】

以下のURLまたは二次元コードよりアクセスし、ログインします。

<https://hanshin-anshin.jp/pa/>



STEP

2

[転校手続き]をタップします。

STEP

3

転校予定日 **2025年3月26日**

学校名 **川崎市立新小倉小学校**
を選択・入力します。

STEP

4

保護者の方の情報を入力し、[確認]をタップします。

STEP

5

確認画面が表示されたら、内容に誤りがないか確認し、[予約する]をタップします。

STEP

6

完了画面と予約番号が表示されたら転校手続きは完了です。ご登録のアプリ・メールに受け付けメールが配信されます。

「よくあるご質問」は裏面をご確認ください



転校手続きについてのよくあるご質問



■申請内容を間違えた／申請を取り消したい

マイページ内「転校手続き」にて、「予約内容を変更する」または「予約を取り消す」よりお手続きください。
修正・取り消しともに、転校予定日の前日までお手続きが可能です。
転校予定日を最短の「明日」に設定した場合は、修正・取り消しができませんのでご注意ください。

■3月25日までに手続きを行わなかった

至急お手続きをお願いいたします。転校予定日はお手続きの翌日を設定してください。

■現在契約している有料サービス（登下校メール、GPSサービス等）は継続できるのか

転校後の学校でも、継続利用となります。
有料サービスの解約をご希望の方は、下記の問い合わせ先へお問合せください。
なお、解約手続きは3月31日までにお手続きが必要です。4月以降にお手続きをいただいた場合は、
翌年度分のご利用代金が発生いたしますので、あらかじめご了承ください。

■マイページにログインができない

ログイン時に表示される「ID・パスワードをお忘れの方はこちら」からお手続きください。
IDの確認とパスワードのリセットができます。
※現在ご利用可能なメールアドレスを登録されている場合に限り、お手続きが可能です。

■転校手続きを行ったが、「転校予約が正しく処理されませんでした」とメールが届いた

以下のいずれかの可能性があります。

- ・転校先の学校で既にお申し込み済み、またはご契約中である
- ・同姓同名の方のお申込みがある
- ・転校手続き後、転校日までの間に契約内容の変更があった

転校前のデータを引継ぎご利用いただくには、別途手続きが必要なため、下記のみまもるめカスタマーセンターまでご連絡をお願いいたします。

■現在の学校でみまもるめを使用中だが、転校手続きとは別で、新小倉小学校で申し込みをした

転校手続きが正しく行われない可能性があります。
別途手続きが必要なため、下記のみまもるめカスタマーセンターまでご連絡をお願いいたします。

▶ お問い合わせは、**フォームをご利用ください。** ※時期によってはお電話が混み合い、つながりにくい場合がございます。

株式会社みまもるめ カスタマーセンター

問い合わせフォーム <https://hanshin-anshin.jp/inquiry/>

電話



0570-081-300 8:45~17:30 (土・日・祝日、年末年始を除く)



キャンタンお申込みで、サービス開始!

1 お申込み

お申込みフォームにアクセスし、メール認証後画面の案内に沿ってお申込みください。

ミマモルメ

検索

<https://hanshin-anshin.jp/entry/>

▼お申込みフォーム



2 ID・パスワード発行

お申込み完了メールのあとにID・パスワードを記載したメールを最短即日で配信します。

メール認証時にご入力メールアドレスが一斉メール・登下校メールの通知先として登録されます。アプリの利用やご家族のメールアドレスの追加方法は、ID・パスワードをお知らせするメールをご確認ください。

POINT
一斉メールのみをお申込みのID・パスワードを使用し、あとから登下校メールサービスを追加申込みできます。

申込完了後はアプリにログイン!

アプリ「ミマモルメ」(無料)が便利!

ミマモルメの各種サービスを1つのアプリで利用できます。いつでもアプリを開くだけで通知の確認や欠席遅刻の連絡が可能です。また、複数のお子様の情報を登録できるので、ごきょうだいをまとめて見守ることができます。 ※ご利用いただけるサービスは学校によって異なります。



ミマモルメ

対応OSは各アプリストアでご確認ください。



3 ICタグをお届け

※登下校メールサービスをお申込みの方のみ

お申込み時にご入力の住所へICタグをお届けします。お子様の通学カバンに入れてご利用ください。学校門を通過すると、登録したアプリやメールアドレスに通知が届きます!

ICタグは通学カバンに入れるだけでOK!



2025年度ご入学の皆様へ

ミマモルメサービスのご案内

一斉メールサービス

学校からの連絡を保護者の方へアプリやメールで通知するサービス

欠席遅刻連絡サービスもあわせてご利用いただけます。

※提供していない学校もあります。通われる学校でご利用可能なサービスはお申込み時に表示されます。



全保護者対象の無料サービス

配信内容例

- ・緊急連絡 学級閉鎖、下校時間変更等
- ・行事予定
- ・不審者情報
- ・その他重要なお知らせ

※学校ごとに運用は異なります。※配信業務のため、返信はできません。

登下校メールサービス

ICタグを通学カバンに入れてお子様が校門を通過すると保護者の方へアプリやメールで通知するサービス



オプションの有料サービス

正確に校門の通過が分かって安心

帰宅時間の予想ができる

タグをカバンに入れるだけ
電池交換・充電不要
入れ忘れの心配なし

初めての登下校を応援!

新入生限定!「学校着いたよ」「今から帰るよ」の通知を無料体験! /

4・5月は利用料0円!

無料期間のみご利用の場合
料金はかかりません。

ご入学の

4月からご利用希望の方は**2月24日まで**にお申込みください

お申込みはこちら

●ごきょうだいがご利用中の方も、今回入学のお子様分をあらためてお申込みください。



2025年度
入学準備

お問い合わせは、フォームをご利用ください。 ※電話番号は繋がりにくい場合がございます。

株式会社ミマモルメ カスタマーセンター

お問い合わせフォーム <https://www.hanshin-anshin.jp/inquiry/>

電話

0570-081-300

8:45~17:30(土・日・祝日、年末年始を除く)

登下校メールサービスはこんなに便利!

ご利用いただいている保護者のうち

90.0%の方が安心を実感!



タッチ不要
Mimomaru
公式アプリ「Mimomaru」なら
「ICタグ」を通学カバンに入れたままでOK
ICタグから個人情報が読め取れないから安心!

登下校メールサービスに関するWEBアンケート実施
2021年9月 株式会社ミマモルズ実施/回答数35,827件



便利なポイント

✓ 正確!



学校の門にミマモルズの
機體を設置しているため
ピンポイントで門の通過を
検知でき、位置がズレて
通知される心配がありません。

✓ 充電不要!



携帯電話や
GPSは
充電が必要
ミマモルズの
ICタグは
卒業まで
電池交換不要!

✓ カバンに入れるだけ!



ICタグを
通学カバンに
入れるだけで
OK!
門を通過
だけで通過
検知が簡単!



ママ
の
ママ

登下校メールサービスご利用の声

- 外出中も通知が来ると帰宅時間が予測できるので、子どもを待たせることなく迎えることができます。
- 仕事の都合で子どもよりも早く家を出ることがあるが、学校にちゃんといついたことがわかるので安心できる。

登下校メールサービス料金のご案内

■ 登下校メールサービス

初期登録料

2,620円

申込書のみ・専用コース特通

一括お支払いコース(お得!)

440円/月

2人目:190円/月
3人目以降:無料

初回はサービス開始月から年度末の3月までの分を一括で請求いたします。翌年度以降は、毎年4月に1年分を一括で請求いたします。

一括お支払いコース

515円/月

2人目:220円/月
3人目以降:無料

初回はサービス開始月分と翌月分の2ヵ月分を請求し、以降は2月まで毎月1ヵ月分ずつを請求いたします。翌年度以降は毎年4月に2ヵ月分ずつを請求し、5月から2月までは毎月1ヵ月分ずつを請求いたします。

※4・5月利用料無料の適用は、2025年3月31日までのお申込みに限ります。また、2025年度新入生以外には適用されません。

※ご利用中の学校によっては、きょうだいの別居が適用されない場合があります。

お支払い方法 (いずれか)

クレジットカード 有料サービス開始月に初回請求を行います。引き落とし日はご利用のカードにより異なります。

口座振替

引き落とし日は、毎月26日(金融機関が休日の場合は翌営業日)です。
初回の引き落とし日は、有料サービス開始月の26日です。
(6月有料サービス開始、きょうだいの場合は、初回引き落とし日は6月26日です。)

サービスに必要なICタグはお申込み時にご入力の住所へお届けします。

- 2月24日までのお申込み.....2月以降、4月の入学式までに順次お届け
- 3月22日までのお申込み.....4月中旬にお届け
- 3月23日以降のお申込み.....お申込みから約3週間でお届け

その他まもりサービス

GPS

GPSサービス

GPS端末を持ったお子様の現在地情報が一定間隔でアプリに通知されるサービス



アプリを開くだけでいつでも最新の位置情報がわかって安心!



他のミマモルズのサービスと同じアプリで確認できて便利!

新入生限定キャンペーン
初期登録料が2,200円OFF!
(3月31日の申込みまで)

初期登録料:5,800円⇒4,180円
月額利用料:528円/月

※登下校メールサービスをご利用ではございません。学校を問わず(平日～土曜)で利用可能な場合は880円/月になります。

※GPS端末は3月以降、申込時にご入力の住所へ順次発送します。

自宅

帰宅通知サービス

登下校メールサービスのICタグを持ってご自宅に設置した端末機のそばを通るとお知らせするサービス

購入した端末機を玄関に設置するだけ。
登下校メールの利用料はそのままで、自宅の出入りもわかって安心!

子育て応援キャンペーン
端末機本体価格が5,500円OFF!
(税込:1000円)

本体価格:7,500円⇒18,700円

※端末機は3月以降、申込時にご入力の住所へ順次発送します。

※料金は税込(消費税率10%)の場合 ※登下校メールサービス以外のサービスには無料期間・きょうだいの割引の設定はございません。

こんなときに役立ちます!

CASE 1

ちゃんと学校に着いたかな?



「マモルくんがミマモル小学校正門を通過しました。」

CASE 2

帰宅時間が予測できればいいのに...



「おっ! 15分で帰って来ると予測された!」

CASE 3

クラブ活動がいつ終わるかわからない



「マモルくんがミマモル小学校正門を通過しました。」

CASE 4

離れて住むご家族に



「おっ! 15分で帰って来ると予測された!」

CASE 5

他のミマモルズアプリで



「おっ! 15分で帰って来ると予測された!」



購入した端末機を玄関に設置するだけ。
登下校メールの利用料はそのままで、自宅の出入りもわかって安心!

子育て応援キャンペーン
端末機本体価格が5,500円OFF!
(税込:1000円)

本体価格:7,500円⇒18,700円

※端末機は3月以降、申込時にご入力の住所へ順次発送します。

※料金は税込(消費税率10%)の場合 ※登下校メールサービス以外のサービスには無料期間・きょうだいの割引の設定はございません。

<資料4>

就学援助制度の御案内

就学援助制度は、経済的な理由でお困りの方に対して、学用品費、給食費、修学旅行費など必要な費用を援助する制度です。

【就学援助の対象者】 1～6のいずれかに該当する方

申請理由	
1	生活保護の受給
2	今年度又は前年度に生活保護が停止又は廃止
3	児童扶養手当を受給 ※「児童手当」「特別児童扶養手当」は対象外
4	令和6年の所得が基準額以下（目安額参照）
5	その他経済的に困っている
6	家計が急変した

【基準額】

世帯人数	合計所得（目安額）
2人	約213万円
3人	約266万円
4人	約310万円
5人	約323万円
6人	約367万円
7人	約460万円
8人	約502万円

【種類及び金額】 ※下表は令和6年度の金額です。

区分	学用品費 通学用品費	校外 活動費	夏季施設 参加費	自然教室 参加費 〔食事代〕	通学費	新入学 児童生徒 学用品費	修学旅行費	クラブ 活動費 ※中学生 以降支給	卒業 アルバム 代等	学校 給食費	学校病 医療費
準 要 保 護 小 学 校	1年	11,630円 (年額)	1,600円 (年額)	—	実費 〔学区内居住 者で2km以上 の場合のみ〕	57,060円	—	—	—	実費	実費
	2～5年	13,900円 (年額)		—		小5 3,620円	—	—	—		
	6年			—		—	63,000円	実費	—		
要 保 護	生活保護受給者	—	1,600円 (年額)	—	小5 3,620円	—	小6 実費	—	—	—	実費

【令和7年度】就学援助費の申請について

1 オンライン申請（e-KAWASAKI）を導入します

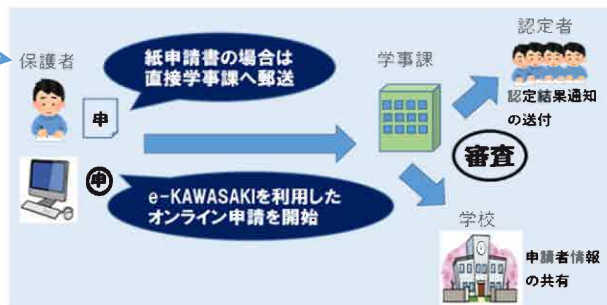
- オンラインが難しい場合は、紙の申請書をご提出ください。
- 申請書は**学事課**にご提出（郵送又は持参）ください。

2 次の方は申請書の提出は**不要**です。

- 前年度末（3月31日）時点で、認定されている世帯
※既に兄弟姉妹で就学援助が認定されている世帯や、令和7年度の
新入学準備金が認定されている世帯が該当します。
- ※**世帯構成**や**所得状況**等に変更があった場合は再申請が必要です。

3 お知らせを郵送します。**令和7年3月末**

- 「就学援助費の制度及び申請についての御案内」を送ります。
- ①新入学準備金で認定又は在学中の兄弟姉妹が**認定されている世帯**
⇒ご案内のみ送ります。2のとおり、申請は不要です。
- ②新入学準備金の申請をしていない又は**認定されていない世帯**
⇒申請書も同封します。援助をご希望の場合は、オンライン申請か紙での
申請が必要です。



川崎市教育委員会事務局総務部学事課
電話044-200-3736

令和7年度 川崎市立新小倉小学校 年間行事予定

※2月1日時点の予定ですので変更になる場合があります。毎月の学校だよりでご確認ください。
 ※校外学習や校内研修日は、現時点での予定です。時間数を含め変更になる可能性があります。

給食の欄の○は給食あり、×印は、なし、無印は休業日。

日	4月	5月	6月	7月	8月	9月	10月	11月	12月	1月	2月	3月
1	火	木	日	1 火	金	月	1 水	土	月	1 木	日	日
2	水	金	月	2 水	土	火	2 木	日	火	2 金	月	月
3	木	土	火	3 木	日	水	3 金	月	水	3 土	火	火
4	金	日	水	4 金	月	木	4 土	火	木	4 日	水	水
5	土	月	木	5 土	火	金	5 日	水	金	5 月	木	木
6	日	火	金	6 日	水	土	6 月	木	土	6 火	金	金
7	月	水	土	7 月	木	日	7 火	月	日	7 水	土	土
8	火	木	日	8 火	金	月	8 水	火	月	8 木	日	日
9	水	金	月	9 水	土	火	9 木	日	火	9 金	月	月
10	木	土	火	10 木	日	水	10 金	月	水	10 土	火	火
11	金	日	水	11 金	月	木	11 土	火	木	11 日	水	水
12	土	月	木	12 土	火	金	12 日	水	金	12 月	木	木
13	日	火	金	13 日	水	土	13 月	木	土	13 火	金	金
14	月	水	土	14 月	木	日	14 火	月	日	14 水	土	土
15	火	木	日	15 火	金	月	15 土	火	月	15 木	日	日
16	水	金	月	16 水	土	火	16 日	水	火	16 金	月	月
17	木	土	火	17 木	日	水	17 月	木	水	17 土	火	火
18	金	日	水	18 金	月	木	18 火	火	木	18 日	水	水
19	土	月	木	19 土	火	金	19 日	水	金	19 月	木	木
20	日	火	金	20 日	水	土	20 月	木	土	20 火	金	金
21	月	水	土	21 月	木	日	21 火	月	日	21 水	土	土
22	火	木	日	22 火	金	月	22 土	火	月	22 木	日	日
23	水	金	月	23 水	土	火	23 日	水	火	23 金	月	月
24	木	土	火	24 木	日	水	24 月	木	水	24 土	火	火
25	金	日	水	25 金	月	木	25 火	火	木	25 日	水	水
26	土	月	木	26 土	火	金	26 日	水	金	26 月	木	木
27	日	火	金	27 日	水	土	27 月	木	土	27 火	金	金
28	月	水	土	28 月	木	日	28 火	月	日	28 水	土	土
29	火	木	日	29 火	金	月	29 土	火	月	29 木	日	日
30	水	金	月	30 水	土	火	30 日	水	火	30 金	月	月
31	木	土	火	31 木	日	水	31 月	木	水	31 土	火	火

授業日数 17日 20日 21日 13日 4日 20日 20日 20日 18日 17日 17日 18日 18日
 休業日数 20日 20日 20日 13日 20日 20日 20日 20日 18日 16日 16日 18日 13日
 1～5年=17日 6年=18日 授業日数 203日 (6年200日) 総欠回数 186回

学校施設見学会について

新小倉小学校の施設をご覧いただく「学校施設見学会」を開催いたします。
保護者や児童をはじめ、地域の皆様など、ご希望の方はぜひご参加ください。

【日 時】 令和 7 年 3 月 20 日(木)春分の日 13:30~15:00

【場 所】 新小倉小学校(幸区新小倉 2 番 15 号)

【対 象】 新小倉小学校に通う予定の保護者や児童・地域にお住まいの方

【もちもの】 うわばき

※事前申し込みの必要はありません

○学校や就学、転入学、児童の相談に関すること

川崎市教育委員会事務局 学校教育部 新小倉小学校開校準備担当

電話 3月まで 044-200-0495 4月以降 044-588-1201

Email 88sogurajunbi@city.kawasaki.jp

○わくわくプラザに関すること

川崎市こども未来局 青少年支援室

電話 044-200-3083

Email 45sien@city.kawasaki.jp