

川崎市立南河原小学校

りとるすてっぴ



第1学年 学年だより 夏休み号 2025年7月18日

7月もあっという間に半分が過ぎ、明日からは夏休みが始まります。子どもたちはお休みに前に、「あんなことしたい」「こんなこともしたい」と胸をふくらませていることでしょう。長いお休みです。けがのないように楽しく過ごし素敵な思い出のつまった日々にしてほしいと思います。また、今までの学習の復習にゆっくり取り組んだり、日ごろなかなか取り組めない見学や体験をしたりするのもよいと思います。楽しい夏休み、たくさんの経験を通し、豊かな心をはぐくみ体と心を鍛えてほしいと思います。

【夏休み明けの主な予定】

【持ち物】夏休みの宿題、上履き、防災頭巾、筆記用具
GIGA 端末、充電器

月	火	水	木	金
		8/27 ㊦④ 夏休み明け朝会	28 ㊦④	29 ㊦④ リトミック
9/1 ④ 朝会 給食開始	2 ⑤	「みずであそぼう」 9月2日または3日または4日で実施予定		3 ④
		4 ⑤	5 ④	5 ④ 読み聞かせ

【お知らせ】

夏休み中に持ち帰った学習道具の確認・点検をお願いします。また、全ての学習用具に記名がされているかどうかご確認ください。下じき、えんぴつ、消しゴムなど新しく購入する場合、**無地のもの**をご用意ください。ものさし、自分用の鉛筆削りは使いませんので、持たせないでください。



道具箱	中身の点検、補充、掃除をして下さい。 ・のり（ヤマトのり スティックのり2種類） ・はさみ ・クーピー ・ネームペン ・算数ブロック ・クレパス ・歌はともだち ・フェルトペン
鍵盤ハーモニカ	9月から使います。鍵盤ハーモニカのホースを拭く、ガーゼやハンカチをジッパー等に入れて持たせてください。そのガーゼやハンカチは、金曜日に持ち帰るので洗濯をして月曜日に持たせてください。
防災頭巾	カバーの洗濯をし、ゴムひもがゆるんでいる場合には、付け替えて下さい。
体育着 赤白帽子	名札が取れていないか確認をし、赤白帽子のゴムひもがゆるんでいる場合には、付け替えて下さい。
筆箱	中身の点検、補充をして下さい。箱の中身は以下の通りです。 ☆削ってある鉛筆5本、赤鉛筆、消しやすい消しゴム

夏休みの宿題について

◇国語（ひらがなの練習 書いて読む）・・・詳細は、別紙をご参照ください。

- ・「あ」から「わ」まで、その字で始まる言葉集め 1行ずつ
- ・しりとり ノート2ページ

◇絵日記（2枚）

夏休み中の楽しかった出来事を絵日記で書きます。書き方については、学校で学習していますが、国語の教科書の92、93ページを参考にしてください。

◇算数

- ・たしざん・ひきざんのプリント各2枚

◇あさがおの水やり・かんさつ（2枚）

たくさん花が咲いた、種ができた、など変化があったときに観察カードを2枚書いてください。書き方については、国語の教科書の64、65ページを参考にしてください。ご家庭に持って帰ったあさがおは、9/1（月）までにお家の方が学校に持ってきてください。

◇ミライシード（GIGA 端末）

長い休みは、復習問題にじっくりと取り組めるよい機会です。毎日少しずつ取り組んでください。

こくご「共通ドリル」の「ベーシックドリル」5「はをへをつかおう」まで

さんすう「共通ドリル」の「ベーシックドリル」5「いくつといくつ」まで

暗記計算2「のこりはいくつ」まで

◇自由研究

創意工夫作品（発明品）、読書感想文、図画工作などの中から、興味をもったものに取り組みます。読書感想文については、学校から配られたおたよりを参考にしてください。

（例）工作、絵、読書感想文など

～宿題ではないですが、色々な本を読んでみるといいですね！～

夏休み明けの持ち物

8月27日（水）	夏休みの宿題、上履き、防災頭巾、筆記用具、GIGA端末、充電器
8月28日（木）までに	体育着
8月29日（金）までに	お道具箱
9月1日（月）	プールセット（水着、タオル） ぬれてもよい靴 水遊びの容器 ※「みずであそぼう」で使用します。（次頁参照）

※鍵盤ハーモニカは9月3日（水）までに持たせて下さい。

おねがい

①夏休み明けの生活科の学習で、水を使った遊びを行います。ケチャップやマヨネーズなどの容器やペットボトル（蓋つき）を使いたいと思っていますので、休み中に準備をお願いします。ペットボトルの場合は、蓋に2、3か所穴を開けて持たせてください。なお、学習を行うときは、濡れてもいいように水着を着用して実施する予定です。当日はプールセットを持たせて下さい。実施日については、9/2（火）か3（水）か4（木）を予定しています。

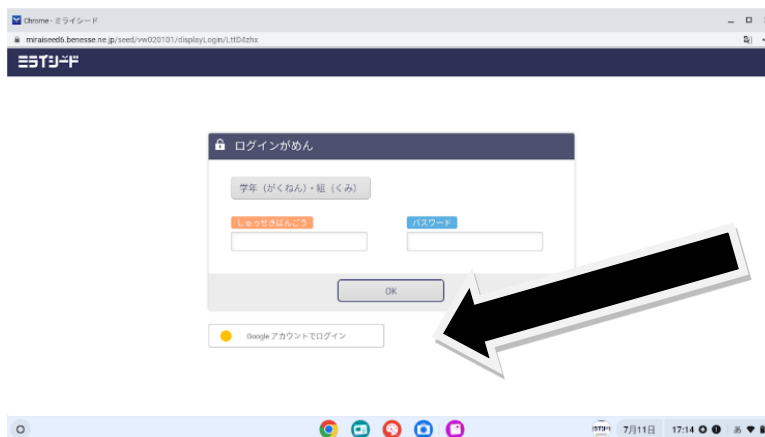
②「あさがお」が咲き終わったら、つるでリースをつくります。その時に「ラッピングタイ」があると作業しやすいので、家にありましたら、捨てずにとっておいてください。また、7月号でもお知らせしましたが、花が咲き終わったらジップロックなどに入れて冷凍で保管しておいてください。いろみずあそびに使います。持ってくる日は、お知らせします。

【ミライシード ドリルパーク ログイン方法】

①ミライシードを開いて、スタートを押す。



②左下の「Google アカウントでログイン」を押す。



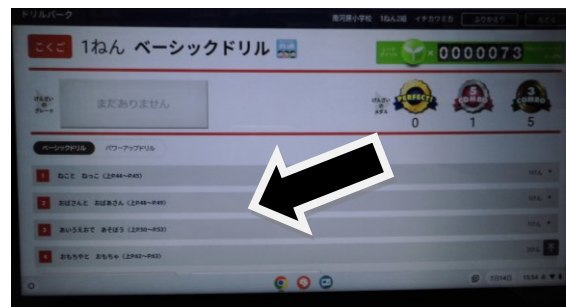
③自分の名前を押す。



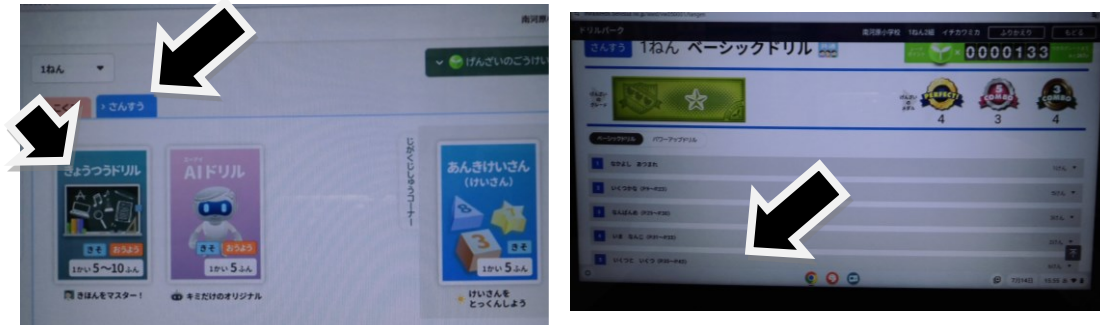
④ドリルパークを押す。



⑤国語のきょうつうドリルを選択する。ベーシックドリルの5「はをへをつかおう」まで行く。



⑥算数のきょうつうドリルを選択する。ベーシックドリルの5「いくつといくつ」まで行く。



⑦算数の「あんきけいさん」を選択する。2「のこりはいくつ」まで行く。

